






fundación
alvaralice
 Informe de Resultados 2025






 @Falvaralice

Contenido

Una apuesta por la inclusión, la convivencia y las oportunidades.....	03
Logros que suman en nuestra Visión.....	09
ACCIÓN CÍVICA.....	11
Abriendo Caminos Comunidades Salvando Vidas.....	12
Premio Cívico.....	18
Laboratorio de Ideación Comunitaria: ¡Del Dicho al Hecho!.....	21
Juntanza por el Cuidado.....	23
GENERACIÓN DE INGRESOS.....	25
Rumbo Joven.....	26
Rumbo Joven Colegios.....	28
Mujeres Echando Raíces.....	31
Escuela Johana Ortiz: Formación en Alta Costura.....	33

REFLEXIÓN Y DIÁLOGO.....	35
Colomb!anas: Una Biografía Colectiva.....	36
Comunidad de Práctica.....	38
INICIATIVAS APOYADAS.....	40
Cali Cómo Vamos.....	41
Programa de Becas Colegio Instituto Nuestra Señora de la Asunción....	42
Movilización de Recursos.....	43
Inversión por Línea de Acción.....	44
Equipo Administrativo 2025.....	46
Equipo de Proyectos 2025.....	47
Gobierno Corporativo.....	49

Una apuesta por la inclusión, la convivencia y las oportunidades

La Fundación Alvaralice es una organización familiar creada por los cuatro hermanos Garcés Echavarría en homenaje a sus padres, Álvaro y Alice. Nace con el propósito de aportar a la construcción de una Colombia más incluyente y en paz. En coherencia con este propósito, orienta sus iniciativas hacia la inclusión social, la construcción de paz, la generación de ingresos, la educación y la cultura, entendidas como procesos integrales que se sustentan en la convivencia, el fortalecimiento de capacidades y el liderazgo comunitario.

La Fundación trabaja de manera articulada con actores sociales a nivel local, nacional e internacional, incluyendo fundaciones, agencias de cooperación, entidades públicas, organizaciones de base comunitaria, líderes territoriales, organizaciones de la sociedad civil y la academia. Esta red configura un ecosistema de colaboración que favorece el aprendizaje mutuo, la adaptación de experiencias exitosas a los contextos propios, la innovación permanente, la transparencia en la gestión y la toma de decisiones basada en la medición de resultados. Asimismo, impulsa el diseño, la implementación y la validación de metodologías orientadas a generar impacto sostenible.

En este informe presentamos los resultados alcanzados durante 2025, resaltando aquellos avances que nos acercan a nuestro propósito central: la inclusión y la construcción de paz. Compartimos también los proyectos que hicieron posible estos logros, así como los recursos financieros y humanos que respaldaron la gestión. Finalmente, reconocemos a los aliados y a las comunidades que caminaron junto a nosotros durante este año, cuya participación ha sido fundamental para consolidar los procesos desarrollados.



Me siento muy complacida con los resultados de la Fundación Alvaralice en el 2025. Sabemos que son tiempos difíciles por los cambios que ha sufrido la cooperación internacional y por el panorama incierto de muchos donantes privados. A pesar de esto, los hermanos Garcés-Echavarría seguimos comprometidos en que la Fundación siga cumpliendo con su propósito de lograr mayor inclusión y paz en Colombia. El respaldo de nuestros aliados, participantes y financiadores muestra que nuestros programas son necesarios, pertinentes y tienen un impacto importante. Con este informe queremos compartir nuestros logros en las diferentes áreas en las que trabajamos. En especial quiero reconocer el trabajo de todo el equipo humano de la Fundación que es el que hace posible que día a día podamos cambiar las vidas de quienes más lo necesitan.

María Eugenia Garcés Echavarría - Presidenta Fundación Alvaralice



Somos una organización



La Fundación Alvaralice ha participado activamente desde su creación en la iniciativa Compromiso Valle, el vehículo de impacto colectivo más amplio del suroccidente colombiano. En este espacio se articulan esfuerzos orientados a fortalecer la confianza, ampliar oportunidades y contribuir a la transformación positiva de personas, comunidades y territorios.

Como parte de esta apuesta, se implementa Compromiso Territorio, una estrategia de incidencia, gestión y articulación enfocada en la transformación sustentable de los municipios priorizados del norte del Cauca, sur del Valle del Cauca y sus zonas de influencia.


Los resultados alcanzados han sido posibles gracias a la coordinación entre actores del sector privado y público, organizaciones comunitarias, academia y cooperantes internacionales, quienes, desde sus capacidades y roles complementarios, trabajan de manera articulada para impulsar procesos de desarrollo territorial sostenible.

Conoce más de estas iniciativas en: www.compromisovalle.org y www.compromisoterritorio.org



Misión

La Fundación Alvaralice articula esfuerzos, apoya iniciativas, moviliza recursos y opera proyectos con el propósito de generar condiciones que faciliten un desarrollo integral de la sociedad colombiana.



Visión

Contribuir a la construcción de una Colombia más incluyente y pacífica.

Promover Alianzas
público privadas



Aplicar las mejores prácticas
de intervención social

Principios Rectores

Garantizar una gestión
eficiente y transparente



Asumir la corresponsabilidad
en procesos de desarrollo



Capacidad de
Convocatoria

Seguir cumpliendo nuestra misión en tiempos inciertos

Mensaje del Director Ejecutivo

El 2025 fue un año en que se sintió una buena dosis de incertidumbre en el mundo, en nuestro país y en el sector social. El año lo empezamos con el anuncio de que la agencia de desarrollo internacional de los Estados Unidos (USAID) suspendía la gran mayoría de sus proyectos a nivel mundial y un par de semanas después se anunció el cierre total de la agencia. USAID fue un aliado estratégico de la Fundación Alvaralice desde su creación en el 2003 y apoyó múltiples proyectos hasta el momento de su cierre. Para el sector social fue un golpe tremendo. Según algunos cálculos, los recursos de USAID representaron en el 2024 el 70% del total de la cooperación internacional que recibió el país y Colombia era uno de los principales beneficiarios de la agencia a nivel mundial.

Esta reducción de recursos para iniciativas sociales en temas claves del país se suma a una contracción de la cooperación internacional que ya venía en marcha a nivel global y para Colombia. Para el sector privado en Colombia también han sido tiempos inciertos, con nuevas obligaciones tributarias y volatilidad en algunos sectores económicos.

Varias agencias de cooperación y organizaciones filantrópicas pausaron nuevos proyectos mientras reajustaban sus planes pensando en proteger sus proyectos vigentes y en la mejor forma de acomodarse al nuevo escenario. El apoyo de aliados existentes de Alvaralice fue fundamental para sobrellevar este momento difícil. Fundaciones internacionales como Tinker, EMpower y Pricesmart flexibilizaron el uso de sus fondos y en algunos casos adicionaron recursos. Organizaciones locales como Propacífico (entidad coordinadora de Compromiso Valle) y Fundación Scarpetta Gnecco estuvieron dispuestos a ajustar los proyectos que tenemos con ellos.

Gracias al apoyo y acompañamiento de nuestros aliados, Alvaralice pudo terminar el 2025 cumpliendo nuestras metas y con un resultado financiero sólido a pesar de que perdimos dos proyectos importantes con recursos de USAID. En el 2025 también logramos sumar nuevos socios importantes como la agencia de cooperación alemana GIZ y Swisscontact. Como podrán ver en este informe, el portafolio de proyectos de Alvaralice se mantuvo y nuestra presencia geográfica pudo crecer.

A mediados de año estuvimos en una gira de fundaciones familiares y empresariales en Nueva York aprendiendo de los cambios que está viviendo la filantropía internacional y luego participamos en el foro de Prosperidad Compartida que se realizó en Cali donde continuamos con conversaciones sobre el nuevo panorama de la financiación de proyectos sociales.

La innovación que nos caracteriza nos ayudará a mantenernos vigentes hacia futuro. Hay un interés en nuestros métodos probados, como lo muestra el intercambio que tuvimos en Rosario, Argentina, llevando nuestro modelo de mediación comunitaria, o las visitas a Rumbo Joven y Abriendo Caminos durante el foro de Prosperidad Compartida. Desarrollamos una adaptación de Abriendo Caminos enfocada en las violencias que padecen las mujeres y que están atravesadas por normas de género y continuamos adaptando Rumbo Joven a escenarios como colegios. Con los aliados de Compromiso Valle desarrollamos una nueva estrategia para el periodo 2026-2030 de esta gran iniciativa.

En las conversaciones que tuvimos con otros actores entendimos que hay nuevos modelos de financiación y sostenibilidad de proyectos sociales y hacia allá tendremos que movernos.

En medio de la incertidumbre algo que se mantiene constante son los retos que enfrentan las comunidades con las que trabajamos y también el gran potencial que hay en ellas. Por eso, seguirán siendo nuestras más importantes aliadas. Alvaralice seguirá siendo un facilitador que ayude a conectar donantes, expertos y organizaciones con comunidades con potencial para superar brechas de inclusión y de paz, indistintamente de la incertidumbre que enfrentemos.



Juan Camilo Cock Misas
Director Ejecutivo

Líneas de Acción



Acción Cívica

Aportamos a una sociedad que logre el bienestar general a través de la acción colectiva, la construcción de paz y la buena gobernanza.

Proyectos:

- Abriendo Caminos
- Premio Cívico
- Laboratorio de Ideación Comunitaria: ¡Del Dicho al Hecho!
- Juntanza por el cuidado
- Cali Cómo Vamos



Generación de Ingresos

Mejoramos las condiciones de vida de la población en situación de vulnerabilidad a través del acceso al empleo formal.

Proyectos:

- Rumbo Joven
- Rumbo Joven Colegios
- Mujeres Echando Raíces - MERA
- Escuela de Alta Costura Johanna Ortiz



Educación y Cultura

Contribuimos en la construcción de proyectos de vida de niños, niñas, adolescentes y jóvenes facilitando el acceso a la educación formal de alta calidad y la formación en artes y cultura.



Reflexión y Diálogo

Promovemos la discusión pública de temas claves para el desarrollo de la región y difundimos ideas y metodologías novedosas para abordarlas.

Proyectos:

- Colomb!anas: una Biografía Colectiva
- Comunidad de Práctica

Logros que suman en nuestra Visión

Durante 2025 consolidamos avances significativos en la prevención de violencias, la inclusión social y el fortalecimiento del tejido comunitario en los territorios de Cali, Jamundí, Candelaria, Buenaventura y el Norte del Cauca donde trabajamos.



1946 conflictos mediados de manera exitosa en Abriendo Caminos




Ingreso a la Red Regional de Observatorios de Seguridad



280 casos remitidos a Instituciones de Justicia Local y Garantes



262 jóvenes y mujeres sobrevivientes de Violencias Basadas en Género acompañados en sus procesos de inclusión social



60 procesos de liderazgos y organizaciones de base comunitaria se fortalecieron institucionalmente



53 organizaciones de América Latina y el Caribe hacen parte de la Comunidad de Práctica



87 jóvenes se vincularon en empleos formales



Creación del Comité de Bienestar



83% de los participantes de Abriendo Caminos redujeron su nivel de conflictividad

¿En dónde trabajamos?

Estamos en Colombia

Nuestra labor se desarrolla en América del Sur, específicamente en Colombia.



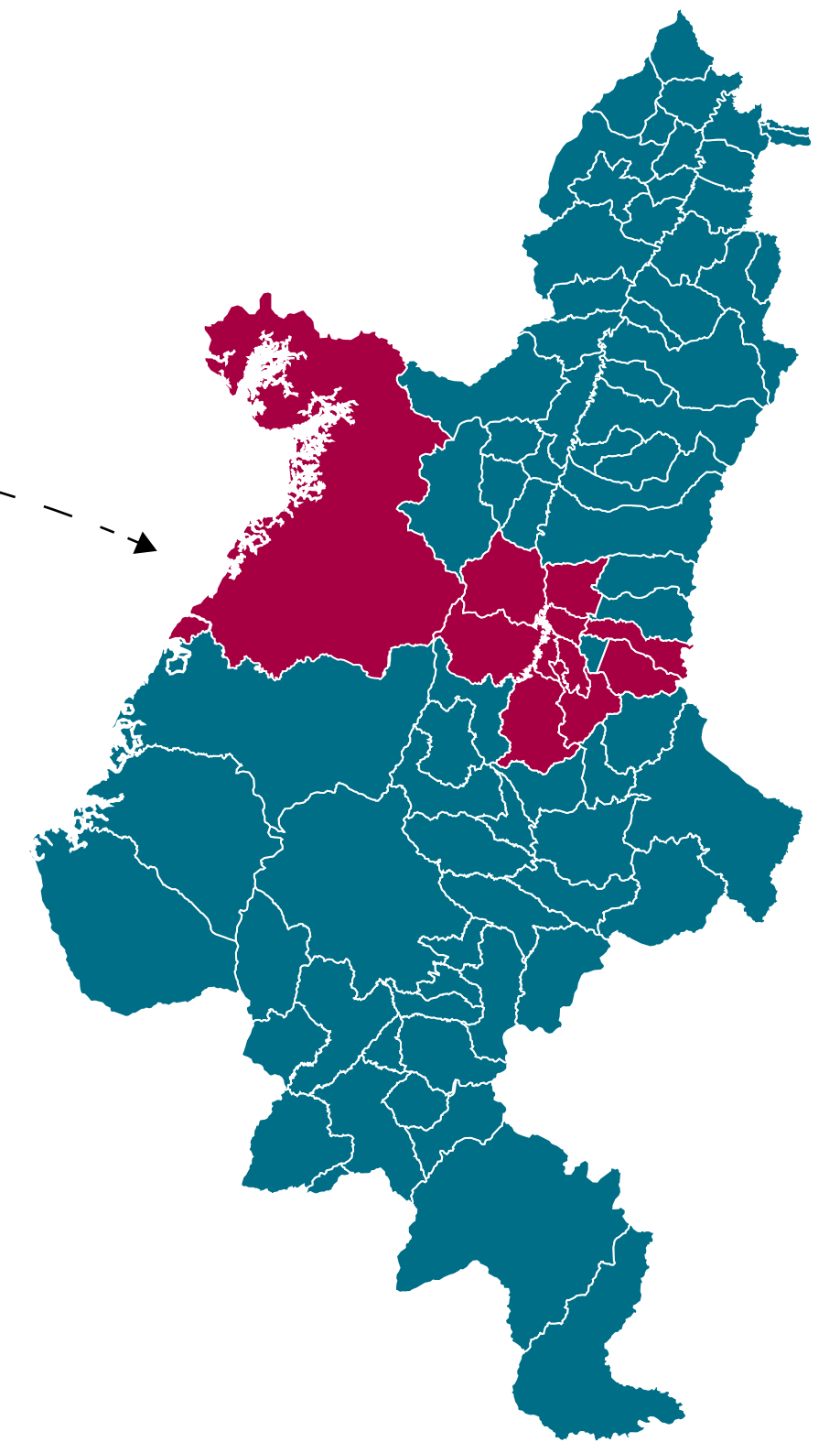
Trabajamos en estos departamentos

Nuestra presencia se concentra en los siguientes territorios del país: Valle del Cauca y Cauca.



Llegamos a estos municipios

Acompañamos directamente a comunidades en: Cali, Jamundí, Candelaria, Buenaventura, Corinto, Caloto, Miranda, Santander de Quilichao, Guachené, Villa Rica y Puerto Tejada.



Acción Cívica

Aportamos a una sociedad que logre el bienestar general a través de la acción colectiva, la construcción de paz y la buena gobernanza.

Abriendo
Camino


Premio
Cívico
INNOVACIÓN SOCIAL QUE TRANSFORMA



Laboratorio de Ideación
Comunitaria
¡Del Dicho al Hecho!

Juntanza por
el Cuidado



Abriendo Camino

“Hay que aprovechar las oportunidades que nos está brindando, Abriendo Caminos. Ya no soy el mismo que todo el tiempo andaba en la calle vagueando, metido en corrinche y cosas así, podemos tener el beneficio o la oportunidad de luchar por nuestros sueños, que sí se puede así la gente nos diga que no y si uno tiene las ganas, pues uno lo hace”.

Jonathan Sánchez
Participante del Programa
Abriendo Caminos





Abriendo Caminos es una estrategia de reducción y prevención social de violencia, implementada desde 2017, se basa en enfoques de salud pública que asumen la violencia como un comportamiento que se trasmite por influencia del contexto, susceptible de ser transformado a partir de la acción sistemática y organizada de líderes que gozan de la confianza de su comunidad y son referente positivo para jóvenes en dinámicas de violencia comunitaria o en riesgo de vincularse a éstas.

Sus acciones se organizan en 5 componentes: formación de formadores; interrupción de violencia y mediación de conflictos; educación comunitaria; transformación de proyectos de vida; registro y seguimiento.

En 2025, Abriendo Caminos se enfoca en la prevención de Violencias Basadas en Género (VBG), una problemática que afecta a mujeres, niñas y niños. Estas situaciones se manifiestan a través de múltiples expresiones de conflictos de género que, pasan desapercibidas en algunos territorios. Estas dinámicas están relacionadas con concepciones sobre los roles de género considerados "apropiados" dentro de las comunidades, las cuales se sustentan en estigmas y estereotipos arraigados en el pensamiento colectivo.

En este contexto, Abriendo Caminos plantea un enfoque diferencial orientado a la transformación de estereotipos y normas de género. Este trabajo se desarrolla en cuatro territorios con enfoque de género y cuatro territorios en niñas, niños y adolescentes (NNA).

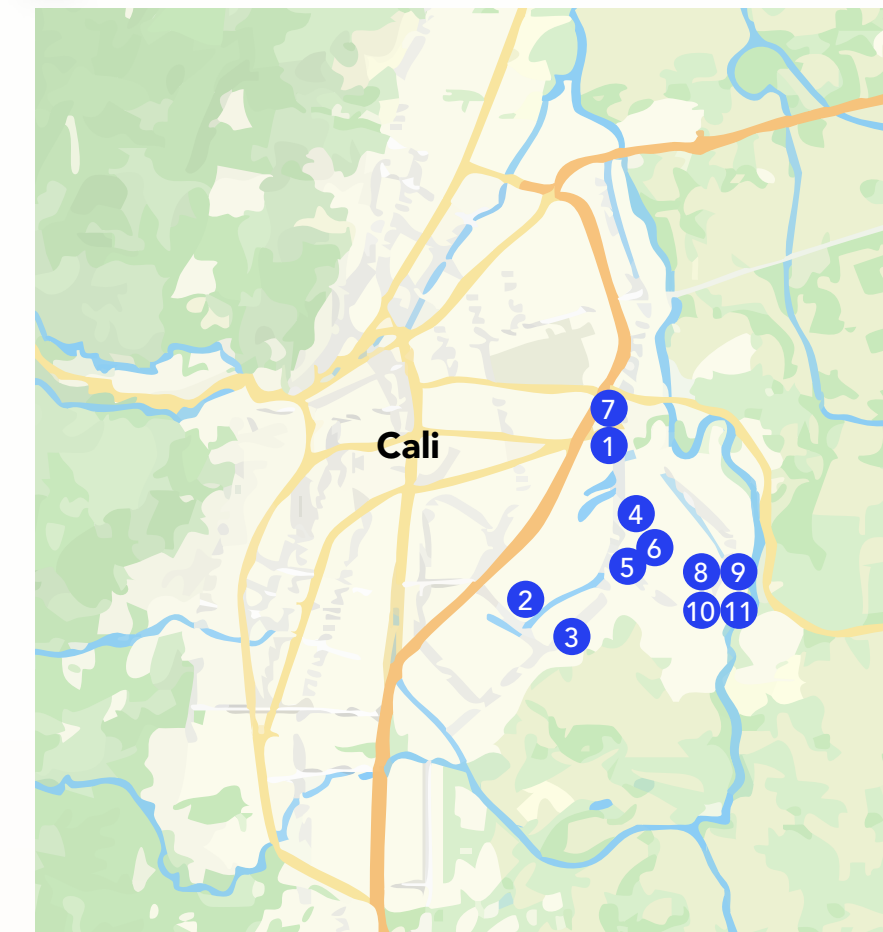
Objetivo General:

- Contribuir a la reducción de la violencia juvenil y territorial en contextos urbanos de Cali, Palmira y Buenaventura mediante la ejecución de la estrategia Abriendo Caminos implementada por líderes comunitarios de los territorios focalizados.

Objetivos Específicos:

- Transformar normas sociales que validan la violencia y promover habilidades sociales para la convivencia pacífica.
- Transformar el sentido de vida y reducir prácticas de riesgo asociadas a la violencia.
- Interrumpir y prevenir eventos violentos.
- Fortalecer capacidad instalada en la comunidad para prevenir violencia y gestionar convivencia pacífica.

Sectores de la ciudad/región que impacta:



Cali

1. Charco Azul
2. El Vallado
3. El Retiro
4. Los Lagos
5. Mojica I
6. Mojica II
7. Sardi
8. Potrero Grande 2
9. Potrero Grande 3
10. Potrero Grande 5
11. Potrero Grande 6



Buenaventura

1. Juan 23
2. Viento Libre
3. San Francisco
4. Lleras

Principales logros de la estrategia Abriendo Caminos

1. Micrositio Abriendo Caminos

Se diseñó e implementó un micrositio web como una plataforma narrativa para visibilizar la estrategia Abriendo Caminos, centrada en su impacto en las comunidades. A través de testimonios, historias de vida y contenidos interactivos, el sitio evidenció cómo la mediación de conflictos, la transformación de proyectos de vida y el cambio de normas sociales contribuyen a la reducción de la violencia y al fortalecimiento de la convivencia en los territorios.



2. Guías Transformando Roles, Construyendo Paz

Con el apoyo de la GIZ, se desarrolló e implementó una guía pedagógica orientada a fortalecer habilidades para la mediación de conflictos con enfoque de género. Como producto de la capacitación se creó con el equipo de mediación tres kits pedagógicos orientados a la transformación de estereotipos y normas sociales que perpetúan las inequidades de género y que, a su vez, fueron replicados con jóvenes y adultos de los territorios focalizados.



3. Foro Regional Rosario

PIOC Exchange Program, -intercambio internacional entre líderes de Colombia y Argentina que integran la Red Paz en las Ciudades- con el objetivo de compartir herramientas para la prevención de la violencia y la construcción de comunidades más pacíficas- llevado a cabo entre el 29 y 31 de julio de 2025 en Rosario Argentina. Se brindó "capacitación en mediación de conflictos e interrupción de violencia" a 32 líderes comunitarios beneficiarios de los programas que apoya Foro Regional Rosario y la Municipalidad de Rosario. Se participó en un encuentro multisectorial por la convivencia y la seguridad ciudadana de experiencias con Foro Regional Rosario que contó con la participación de la administración pública y los líderes del programa de Urbanización Integral.



4. Evaluación de la Universidad del Valle

La Universidad del Valle, con apoyo de Tinker Foundation, evaluó cómo la apropiación de la perspectiva de "justicia inclusiva" impactó a la comunidad, utilizando metodologías mixtas que combinaron análisis cualitativos y cuantitativos. El estudio permitió identificar cambios en las percepciones sobre la justicia, el fortalecimiento de la confianza en las instituciones y la mejora en las relaciones entre mediadores, comunidad y sistema de justicia local. Entre los principales resultados se destaca que la mediación comunitaria se consolidó como una vía accesible para resolver conflictos, facilitó la construcción de confianza y promovió la articulación efectiva con instituciones, especialmente en casos de familia y género. Además, se evidenció un cambio en la forma de entender la justicia, pasando de enfoques punitivos a prácticas restaurativas basadas en el diálogo.



Resultados

Interrupción de violencia y mediación de conflictos:

La Red de mediadores intervino **2.070** conflictos en **2025**, el **94%** se resolvieron pacíficamente con la primera intervención.

Del **75%** de conflictos mediados que requirió acompañamiento adicional, más del **90%** logró solucionarse con éxito.

Gráfico No.1 Resultados de las mediaciones - Fase IV

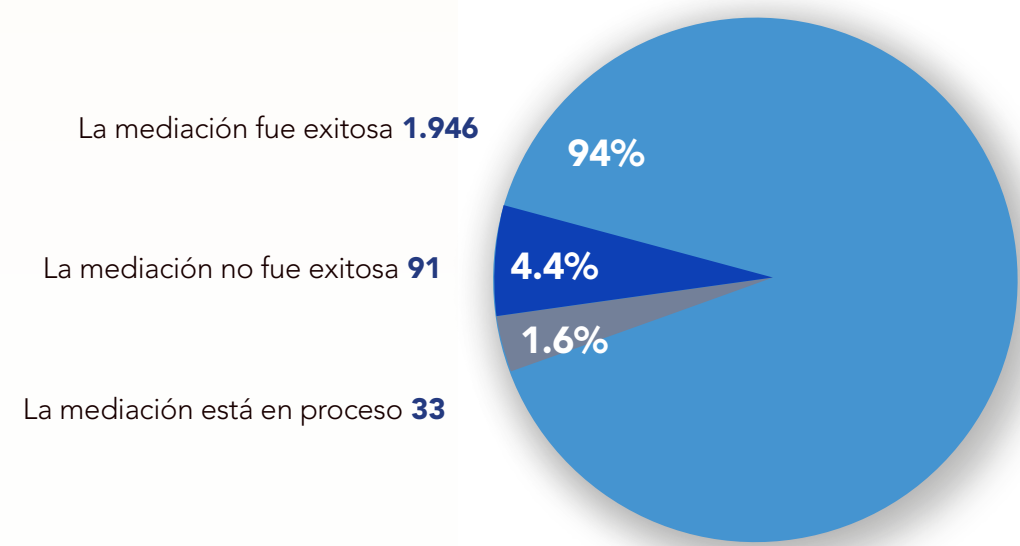
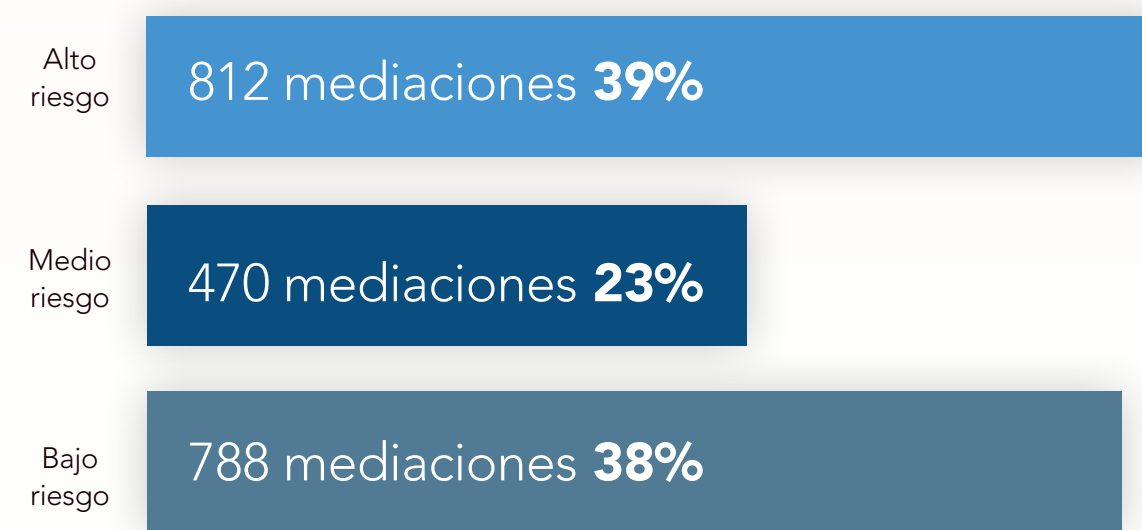
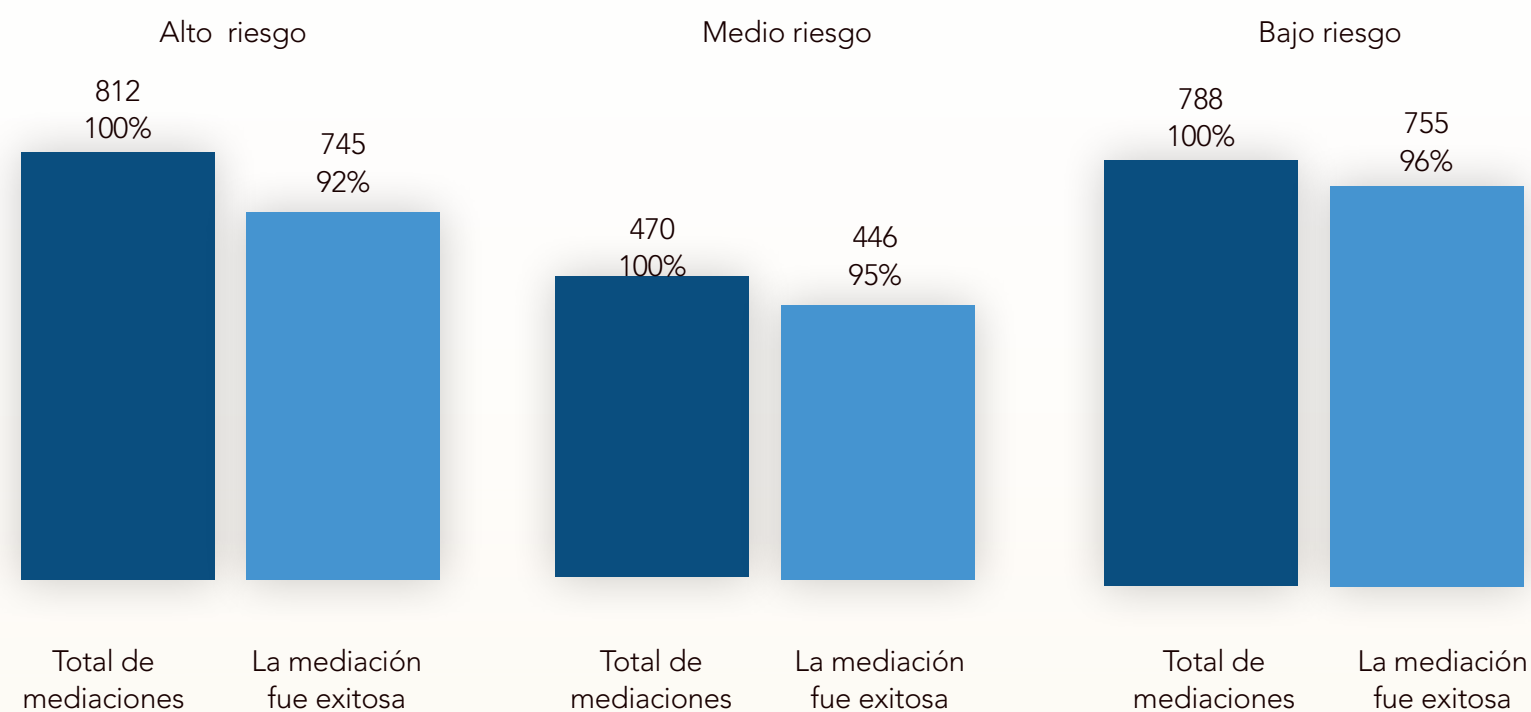


Gráfico No.2 Distribución de mediaciones según nivel de riesgo - Fase IV



El **62%** de las situaciones mediadas representaron una media y alta probabilidad de escalar a hechos de violencia.

Gráfico No.3 Resultados de las mediaciones según nivel de riesgo



De estos grupos, se obtuvo más del **91%** de efectividad, evitando que se llegase a un hecho violento en **1282** casos.

Resultados de las mediaciones de situaciones potencialmente violentas

En total se mediaron **812** situaciones clasificadas como de alto riesgo en los municipios priorizados.

La distribución por territorio fue la siguiente:

Cali: **515** mediaciones de alto riesgo, con una tasa de éxito del **94%** en su resolución.

Buenaventura: **297** mediaciones de alto riesgo, con un **87%** de éxito.

En términos comparativos, Cali concentra el mayor número de situaciones de alto riesgo mediadas y también presenta una mayor tasa de éxito en la resolución de este tipo de casos.

Este comportamiento evidencia diferencias territoriales tanto en el volumen de conflictividad de alto riesgo como en los niveles de efectividad de la mediación, lo que puede estar asociado a dinámicas locales, capacidades operativas instaladas y características propias de los conflictos intervenidos.

Remisiones a instituciones de justicia local e instituciones garantes

282 casos Estos casos fueron derivados cuando la naturaleza jurídica o el nivel de riesgo requería intervención institucional complementaria.

79% El mediador logró convencer a la persona de asistir a las instituciones de justicia local o garantes.

Resultados de las remisiones

45%
Obtuvo una solución por parte de la institución.

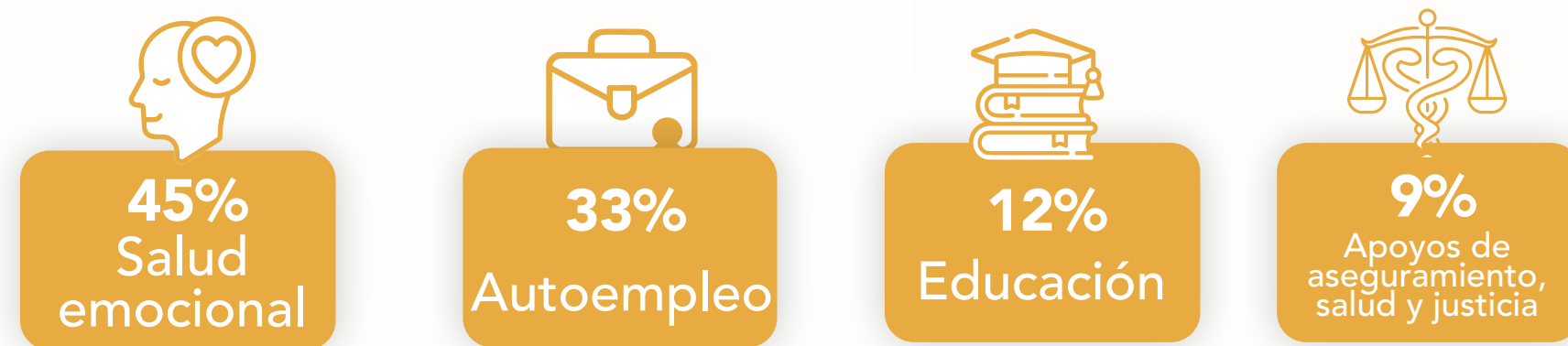
28%
Se encuentra en proceso de solución.

21%
Desistió de seguir en el proceso institucional.

Transformación del sentido de vida y de comportamiento

Se brindó acompañamiento a **262** jóvenes y mujeres sobrevivientes de violencia basada en género en situación de alto riesgo, para que sus vidas fluyan hacia una cultura de legalidad y libre de violencia.

Metas de los jóvenes



68,7% Jóvenes
Reporta reducción en el consumo de sustancias psicoactivas

36 Jóvenes
Dejaron de consumir sustancias psicoactivas

83 % Jóvenes
Presenta reducción en la participación en conflictos

77%
Reporta disminución en el tiempo que permanece en la calle.

Esto implica una reducción en la exposición a contextos de riesgo y mayor vinculación a entornos protectores.

Resultados de los casos cerrados – Fase IV

135 jóvenes provenientes de Fase III participaron en Fase IV.



47% de los jóvenes alcanzaron un cierre exitoso.



51 jóvenes cerraron su proceso durante esta etapa.



Los cierres exitosos se caracterizan por cambios positivos y sostenidos en el comportamiento y estilo de vida, evidenciando:

- Mayor estabilidad personal.
- Reducción de factores de riesgo.
- Fortalecimiento del proyecto de vida.



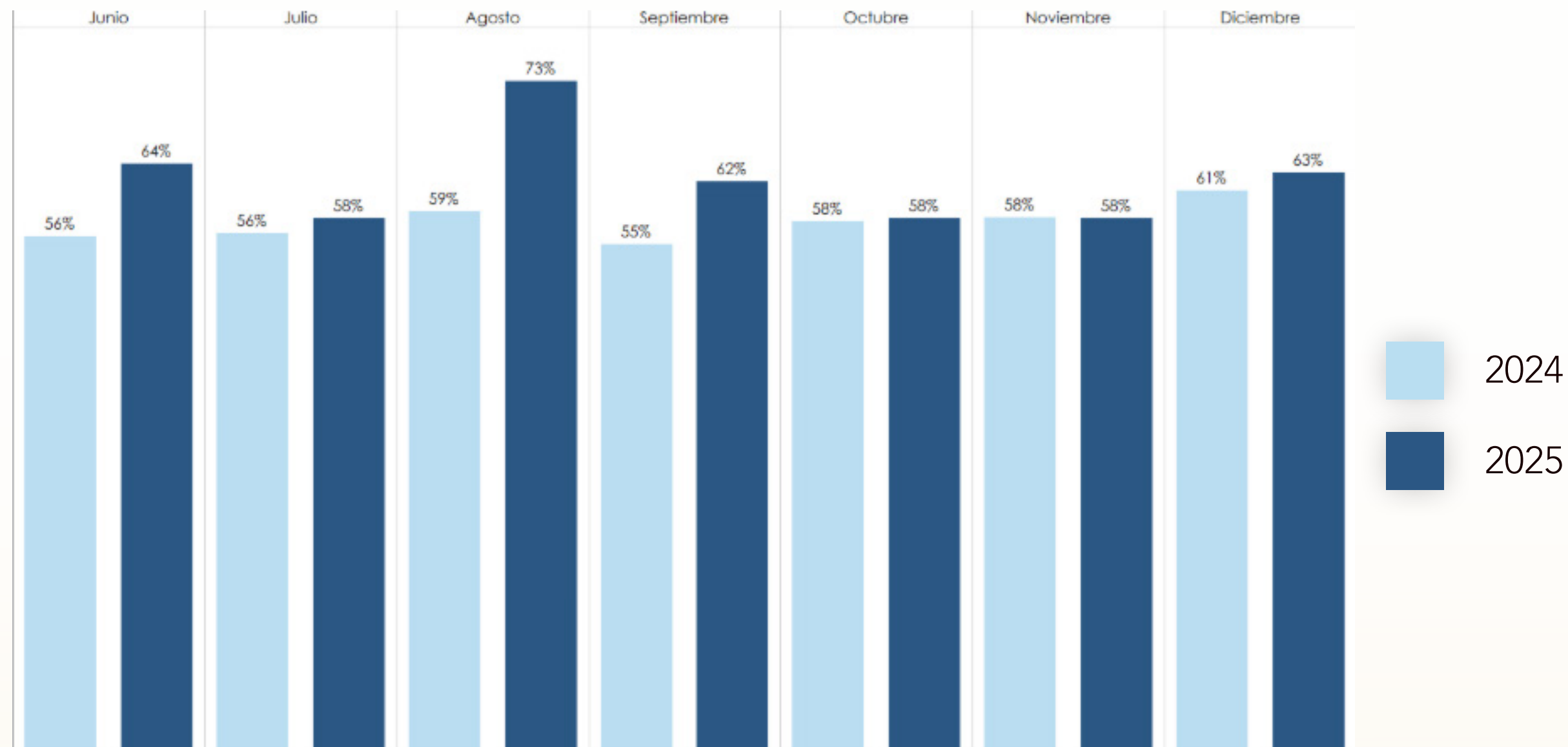
Transformación del sentido de vida y de comportamiento

Una de las formas de evaluar la transformación de comportamientos violentos en la comunidad consiste en analizar la reacción de los observadores frente a los conflictos mediados. Desde el enfoque de la estrategia, se espera que la prestación de servicios de mediación y el desarrollo de actividades comunitarias incrementen progresivamente la proporción de situaciones en las que los observadores asumen un rol activo para detener o contener la agresión, en lugar de mantener una postura pasiva o incluso incitadora de la violencia.

Durante 2025, se evidenció un aumento sostenido —mes a mes y en comparación con 2024— en la proporción de conflictos en los que los observadores transitaron hacia una posición activa de contención. Este comportamiento sugiere avances en la transformación de normas sociales que legitiman la violencia y en el fortalecimiento de prácticas comunitarias orientadas al cuidado colectivo.

En promedio, se registró un incremento mensual cercano al 8% en esta proporción. Los resultados más destacados se presentaron en agosto, junio y septiembre, con crecimientos aproximados del 24%, 14% y 12%, respectivamente, concentrándose el mayor dinamismo del periodo en el mes de agosto.

Grafica No. 4 Evolución de la participación de observadores en contención de conflictos - Fases III y IV



Aportantes y Aliados:

Compromiso Valle
Tinker
GIZ - Deutsche Gesellschaft für Internationale Zusammenarbeit

ODS Impactados





“Fue una capacitación rigurosa, bien pensada, no fueron talleres así sueltos ni porque sí, fueron bien escogidos, saben lo que están haciendo, saben lo que necesitamos las organizaciones. Ahora recibiendo el premio con estos 10 millones podremos comprar equipos y materiales para nuestro trabajo porque regularmente nunca tenemos una entidad que nos apoye en este sentido”.

Claudia Contreras
Líder de la iniciativa “Barranquero
Arte en la Montaña”

Lugar:
Cali, Jamundí y Candelaria

Participantes: 30 organizaciones de base comunitaria impactadas entre Cali, Jamundí y Candelaria

9883 participantes directos
13312 participantes indirectos



El **Premio Cívico** tiene como propósito reconocer, fortalecer y visibilizar iniciativas sociales innovadoras que contribuyen al mejoramiento de la calidad de vida en sus comunidades. Con una trayectoria de más de 20 años, el programa impulsa el liderazgo colectivo y promueve la participación ciudadana como eje del desarrollo territorial. Cada ciclo tiene una duración de dos años, lo que permite acompañar de manera sostenida los procesos organizativos y su consolidación.

En 2025 inició la versión 2025–2026 del Premio Cívico. En esta edición, los socios del programa ampliaron su alcance territorial, no solo en Cali sino también mediante una implementación piloto en los municipios de Jamundí y Candelaria. Como resultado de esta expansión, se fortalecieron 30 iniciativas sociales de base comunitaria, lideradas por organizaciones y colectivos comprometidos con el desarrollo local y la transformación de sus territorios.

En el marco del proceso de fortalecimiento, el programa otorgará capital semilla en especie por un valor de \$10.000.000 a 20 iniciativas que fueron seleccionadas ganadoras, con el objetivo de potenciar su sostenibilidad, fortalecer su capacidad operativa y ampliar su impacto comunitario.

La Fundación Alvaralice brindó asistencia técnica durante todo el proceso, en articulación con socios territoriales en Cali, Jamundí, Candelaria, Yumbo y Palmira. Este acompañamiento se orientó al fortalecimiento de capacidades en gestión organizacional, planeación estratégica, sostenibilidad financiera, trabajo en red e incidencia comunitaria.

De esta manera, el Premio Cívico continúa consolidándose como una línea estratégica del eje “Liderazgo Sólido” en el marco de Compromiso Valle, contribuyendo al fortalecimiento del tejido social y a la generación de capacidades locales que sostienen procesos de transformación territorial en el mediano y largo plazo.

Objetivo General:

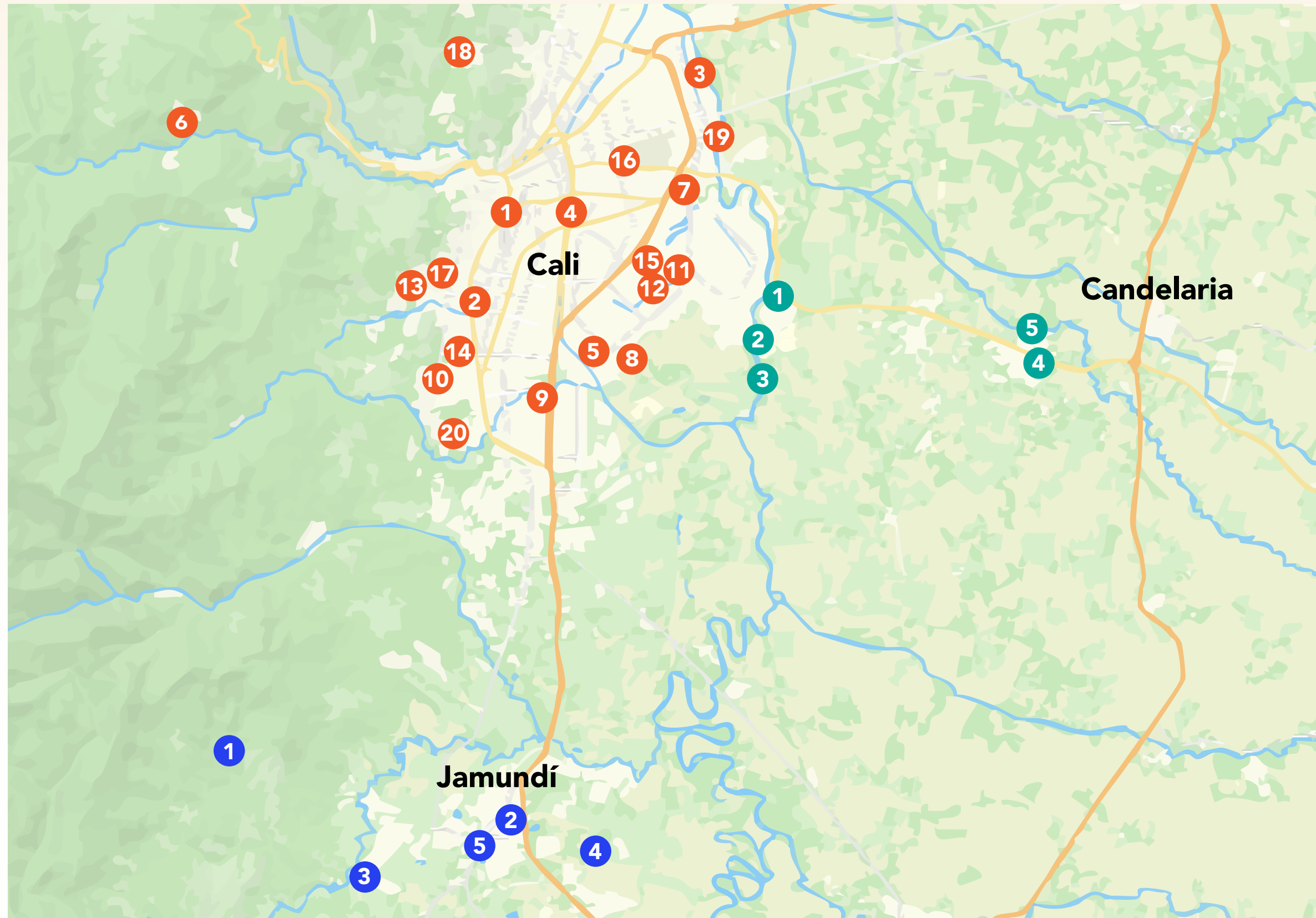
- Impulsar a 30 iniciativas sociales ciudadanas y participativas que, desde liderazgos colectivos, contribuyan a mejorar la calidad de vida de la comunidad, buscando aumentar su impacto en los municipios de Cali, Jamundí y Candelaria.

Objetivos Específicos:

- Identificar, visibilizar y promover 30 iniciativas ciudadanas y participativas de Cali, Jamundí y Candelaria, que aporten a la solución de una problemática social.
- Entregar capital semilla en especie a 20 iniciativas de Cali (13) y Jamundí (4) y Candelaria (3) para potenciar su impacto en las comunidades intervenidas.
- Mejorar las capacidades institucionales de las organizaciones y/o iniciativas en el cumplimiento de su misión y en el logro de sus iniciativas, a través de un ciclo de formación de 66 horas a 30 iniciativas seleccionadas de Cali, Jamundí y Candelaria.



Ubicación geográfica de iniciativas finalistas del Premio Cívico Cali, Jamundí y Candelaria 2025 - 2026



Cali

1. 6Ta Gira Regional "Lazos Pacíficos" del Festival de Cine Ambiental de Cali - Fincali
2. Artes para la Vida. Talleres Artísticos para Personas en Situación de Discapacidad
3. Biblioghetto
4. Cali del Ayer "Reivindicación Cultural"
5. Construyendo Genios
6. Ensemble Rural
7. Escuela de Paz y Cultura en Aguablanca
8. Esto es Otro Cuento: Laboratorio Teatral para Niños Audaces
9. Familia en Movimiento Desde la Danza Urbana - Free Style Dance
10. Fortalecimiento de Capacidades y Generadores de Ingresos
11. Freestyle La 72
12. Fundación Be Arte
13. Kala Sport
14. Laboratorios de Aprendizaje - ASOJEM
15. Más Rimás Más Vida
16. Mujeres +40 y +50 Empoderadas
17. Ruta del Ritmo
18. Ruta Verde
19. Tejiendo Realidades - Mujeres Aliadas
20. Vida, Arte y Cultura, Porque Todos Somos Alpacamanda

Jamundí

1. Barranquero Arte en la Montaña
2. Crear es Creer en la Paz: Arte para una Cultura de Paz
3. Escuela Campesina Agroecológica Cultivando el Mañana
4. Salón de Integración Comunitaria "Raíces y Semillas"
5. RedIS

Candelaria

1. Café al Parque
2. Grupo Niños Cívicos
3. Hucorima S5
4. Sinfonía por la Paz
5. Talentos en Juego: Formación Deportiva y Transformación Social en Villa Gorgona

Resultados

30 Organizaciones finalistas realizaron la ruta del fortalecimiento institucional.

66 Horas de formación

Ganadoras

13 Iniciativas de Cali **4** Iniciativas de Jamundí **3** Iniciativas de Candelaria

Recibieron el capital semilla, con un total asignado a cada una de 10 millones

Socios del Premio Cívico - Ciudad Región

Compromiso Valle
Fundación Fanalca
Fundación Carvajal
Cedecur
Colegio Freinet
Fundación WWB Colombia
Fundación Scarpetta Gnecco

90 Minutos
El País
Fundación Corona
Fundación Bolívar Davivienda
Plan Internacional
Uniminuto

ODS Impactados





Laboratorio de Ideación
Comunitaria

¡Del Dicho al Hecho!

“Llegamos al Laboratorio de Ideación Comunitaria “Del Dicho al Hecho” con una iniciativa nacida en el territorio, impulsada por las diversas problemáticas que vivimos como comunidad. Allí logramos darle estructura, fortalecerla y convertirla en un proyecto sólido y transformador”.

**Nathaly Soto, Líder Comunitaria
Huerta comunitaria rincón de
Manzanares Sector 5
HUCORIMA S5**



Lugar:
Jamundí y Candelaria

Participantes: Directos: 22 Culminaron la Formación, de estos 19 completaron el proceso ejecutando sus proyectos.

Impacto Indirecto: Con la ejecución de la versión piloto de los 19 proyectos, se impactó indirecto a 701 personas



Resultados

70%
Participantes

Culminaron el proceso formativo

80%
Proyectos

Que culminaron fueron ejecutados



El **Laboratorio de Ideación Comunitaria: ¡Del Dicho al Hecho!** es un proyecto que tiene por objetivo fortalecer ideas de impacto social en los territorios, a través de la identificación, acompañamiento y puesta en marcha de acciones que buscan resolver problemáticas sociales de forma colectiva. Durante junio 2024 y febrero 2025 se realizó la edición más reciente del proyecto, brindando formación y acompañamiento a 25 ideas comunitarias en los municipios de Candelaria y Jamundí. A lo largo de estos meses, los participantes transitaron por distintas fases diseñadas para transformar sus ideas en proyectos, consolidar sus proyectos y adquirir herramientas clave para la materialización de acciones de impacto social en sus territorios.



Aportantes y Aliados:

Compromiso Valle
Smurfit Westrock Fundación Colombia
Fundación Fanalca
Colegio Freinet
Fundación Carvajal
Cedecur
Fundación WWB Colombia

ODS Impactados





Juntanza por el Cuidado

“Me encontré muy a gusto en este espacio donde hemos aprendido tanto sobre el autocuidado que debemos tener cada una de las mujeres, hemos aprendido bastante en todas las actividades que hicimos aquí, sabemos que van a redundar en el éxito de cada una de las mujeres que estamos haciendo parte de estos talleres”.

Carmen Mina
Asociación Afromirandeña Asofrome

Lugar: Norte del Cauca – 7 municipios (Corinto, Caloto, Miranda, Santander de Quilichao, Guachené, Villa Rica, Puerto Tejada).

Participantes: Directos: 22 mujeres
Indirectos: 385 mujeres y jóvenes



Juntanza por el Cuidado surge como una apuesta integral por el fortalecimiento del cuidado como práctica personal, colectiva y organizacional, en territorios atravesados por desigualdades sociales, económicas y por los efectos persistentes del conflicto armado. En alianza con Compromiso Territorio, es una propuesta que busca fortalecer las capacidades de liderazgo de 11 organizaciones de base lideradas por mujeres en el Norte del Cauca. Su apuesta es potencializar las acciones, procesos y actividades que las lideresas sociales tienen con sus comunidades, a través de una formación de 8 sesiones en prácticas de autocuidado y cuidado. La formación es experiencial y permite que las mujeres tengan una acción en su comunidad en la que pongan en práctica lo aprendido durante la Juntanza.



Objetivo General:






- Fortalecer a 11 organizaciones sociales conformadas por mujeres que enfoquen su trabajo en temas de prevención de violencia, violencia basada en género, autocuidado y cuidado, en siete municipios del Norte del Cauca (Santander de Quilichao, Puerto Tejada, Miranda, Villa Rica, Caloto, Corinto y Guachené).

Resultados

Creación de una red compuesta por **11** organizaciones sociales lideradas por mujeres de **7** municipios del norte del Cauca.



Fortalecimiento en 5 áreas de autoconocimiento

-  Bienestar emocional
-  Autoestima
-  Percepción corporal
-  Vínculos y apoyo en relaciones
-  Alimentación consciente

Prácticas de cuidado incorporadas en **11** organizaciones de base comunitaria: apoyo emocional, autocuidado colectivo y orientación básica en Violencias Basadas en Género (VBG).

Aportantes y Aliados:

Compromiso Territorio
Universidad Autónoma de Occidente
Ayuda en Acción
Fundación Empoderarte
Fundación Familia

ODS Impactados



Generación de Ingresos

Mejoramos las condiciones de vida de la población en situación de vulnerabilidad a través del acceso al empleo formal.



Mujeres
Echando Raíces
Cultivamos autonomía
para cosechar futuro

Johanna Ortiz





Rumbo Joven

Esencialmente Humano

“Entrar a Rumbo Joven me cambió bastante la vida y simplemente estoy agradecido. Todo este proceso me dio esperanza y puso el granito de arena que me faltaba, me ayudaron a conseguir empleo en una de las mejores empresas, me empleé en PriceSmart y mi mayor sueño es crecer aquí”.

**Joseph Gonzáles M.
Egresado del Programa
Rumbo Joven**

Lugar: Cali (oriente, centro y ladera),
Jamundí y Candelaria



Creado en 2014, **Rumbo Joven** hace parte de la línea estratégica de generación de ingresos de la Fundación y tiene como propósito ampliar las oportunidades de inserción laboral para jóvenes en contextos de vulnerabilidad en Cali, Jamundí y Candelaria. Esta estrategia se centra en el fortalecimiento de habilidades socioemocionales y el desarrollo de competencias laborales, entendidas como factores clave para mejorar la empleabilidad y la permanencia en el mercado de trabajo.

El programa responde a las persistentes tasas de desempleo juvenil en la región y a las múltiples condiciones de vulnerabilidad que afectan de manera desproporcionada a esta población. En este sentido, Rumbo Joven orienta su intervención a la reducción de brechas y desigualdades, a partir de un enfoque integral que aborda tres dimensiones interrelacionadas: el desarrollo personal, el fortalecimiento de relaciones cercanas y el posicionamiento laboral.

El proceso incorpora un enfoque diferencial que considera variables como género, clase social, nivel educativo y ubicación geográfica, reconociendo cómo estas inciden en las trayectorias de vida y en las oportunidades de acceso al empleo. A través del acompañamiento, se apoya a los y las jóvenes en la construcción de su proyecto de vida, brindándoles herramientas para identificar sus capacidades, intereses y aspiraciones, y facilitar así su tránsito hacia oportunidades laborales dignas y sostenibles.

Participantes:
166 jóvenes

Objetivo General:

- Ampliar las oportunidades laborales formales de jóvenes de contextos vulnerables en Cali y municipios aledaños a través del desarrollo de habilidades socioemocionales y competencias para el trabajo que faciliten el acceso y la permanencia laboral para el mejoramiento de su calidad de vida.

Resultados

Datos Históricos RJ

Participantes: 2473
Graduados: 1970
Empleados: 1179

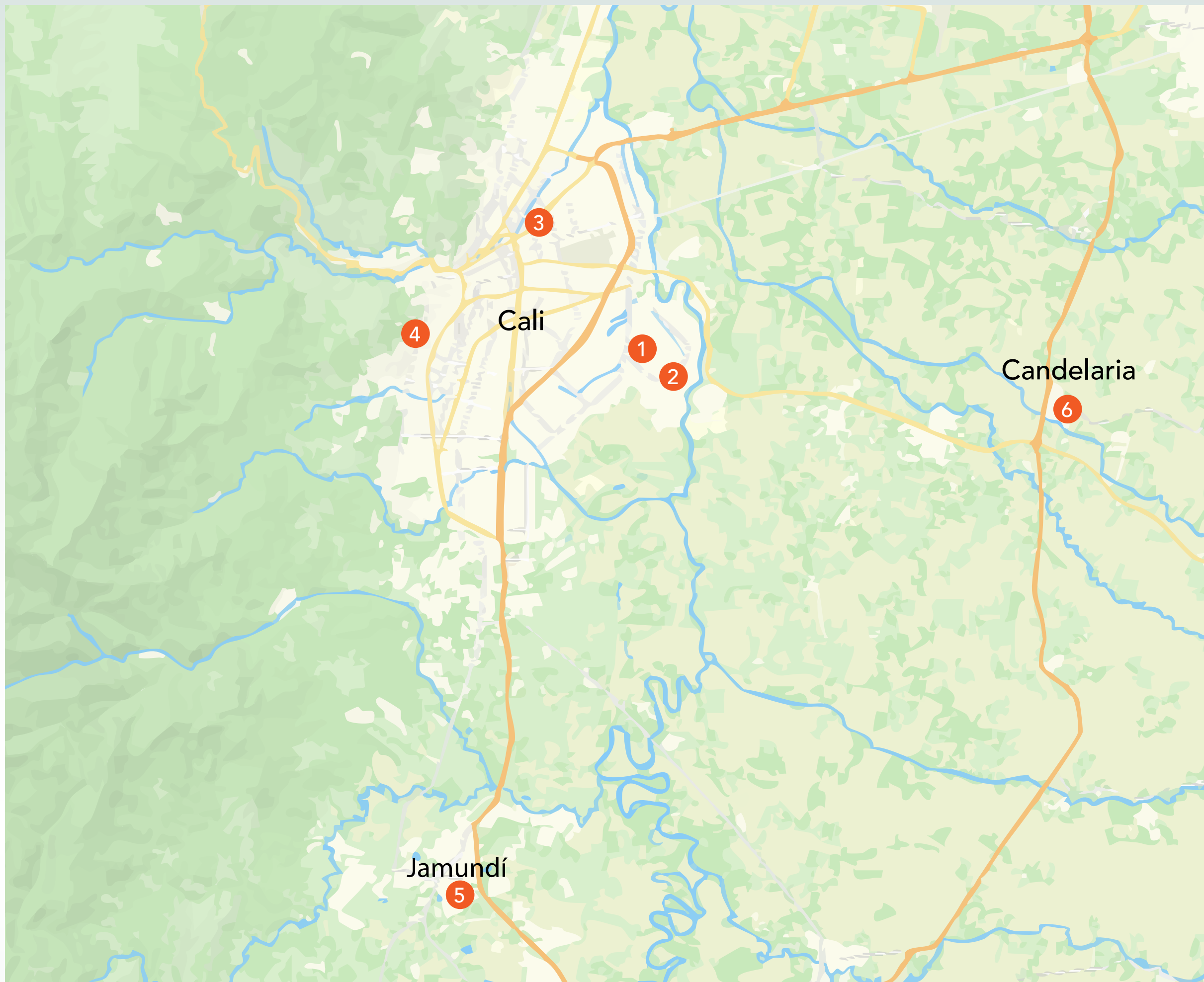
Datos 2025:

Participantes: 166
Graduados: 143
Empleados: 80



Tabla Histórica de Datos

Resultados Rumbo Joven	2020	2021	2022	2023	2024	2025
Participantes	176	179	324	235	263	166
Graduados	68%	87%	82%	80%	87%	86%
Empleados	44%	67%	62%	51%	58%	56%



Sedes

- 1. Sede Nuevo Latir
- 2. Sede Potrero Grande
- 3. Sede San Nicolas
- 4. Sede Siloé
- 5. Sede Jamundí
- 6. Sede Candelaria



Aportantes y Aliados:

Compromiso Valle
 EMpower
 PriceSmart Foundation
 Comfandi
 Fundación WWB Colombia
 Red de Bibliotecas Públicas de Cali
 Alcaldía de Jamundí

ODS Impactados





“Rumbo Joven nos ayudó a ver nuestro valor, a proyectarnos con más seguridad y a sentirnos con mayor altura y confianza para enfrentarnos al mundo laboral. Hoy no solo terminamos un diplomado: hoy salimos de aquí con herramientas reales para la vida.”

Madison Stefany Salazar González
Egresada del Programa
Rumbo Joven Colegios



El programa Rumbo Joven – Colegios tiene como propósito orientar y acompañar a los jóvenes en la toma de decisiones relacionadas con su proyecto de vida. La población participante se encuentra en una etapa de transición hacia la adultez joven y, al mismo tiempo, está culminando su último año de bachillerato.

En este contexto, el programa busca promover procesos de autodescubrimiento, que permitan a las y los participantes identificar sus recursos, habilidades y herramientas personales. Esto les facilita avanzar en el cumplimiento de las metas que han definido dentro de su proyecto de vida.

Asimismo, el programa promueve el desarrollo de habilidades como la toma de decisiones, fundamentales para establecer las bases de un proyecto de vida y de un proyecto ocupacional realista y alcanzable. Para ello, el proceso formativo se estructura en dos grandes componentes: habilidades blandas y habilidades duras, los cuales están transversalizados por un acompañamiento psicosocial orientado a brindar una formación integral.

Durante la etapa formativa del programa Rumbo Joven, las y los jóvenes construyen su proyecto ocupacional. Este proceso incluye elementos relacionados con el mundo laboral, sin excluir la posibilidad de continuar con su formación académica. Por esta razón, también se incorporan componentes de orientación vocacional.

En conjunto, esta formación está diseñada para que las y los estudiantes de las instituciones educativas cuenten con un panorama más claro y con mayores herramientas para afrontar el

Objetivo General:

- Fortalecer el desarrollo de habilidades socioemocionales y competencias laborales de jóvenes de colegios públicos de contextos vulnerables de la ciudad de Cali, además de orientar sus proyectos vocacionales, realizando acompañamiento individual y colectivo.

Resultados

Datos Históricos

Participantes: 107
Graduados: 100
Formación Superior: 43

Datos 2025

Participantes: 54
Graduados: 45
Formación Superior: 15



54 Jóvenes fueron orientados vocacionalmente, además de aportarles herramientas que les permitan acceder a un empleo formal

15 Jóvenes se encuentran formándose en educación superior formal

29 Jóvenes se encuentran en la ruta de vinculación laboral del programa de los cuales 3 ya están empleados formalmente

Aportantes y Aliados:

Compromiso Valle
EMpower
PriceSmart Foundation
Scarpetta Gnecco
Comfandi

ODS Impactados





**Mujeres
Echando Raíces**
Cultivamos autonomía
para cosechar futuro

“MERA me abrió muchas puertas, nos permitió alcanzar metas a través de capacitaciones y estrategias, también fortaleció nuestra identidad como mujeres y nos ayudó a identificar capacidades propias”.

María Eugenia Lugo
Egresada del Programa MERA
Mujeres Echando Raíces



Lugar: Cali

Mujeres Echando Raíces es un proyecto de cooperación internacional creado para potenciar la autonomía de mujeres migrantes y comunidades de acogida, principalmente en Ecuador y Cali. El proyecto se centra en impulsar acciones para garantizar una vivienda digna, promover la autonomía económica y reducir las violencias basadas en género. Estas intervenciones se realizan bajo tres premisas fundamentales: la habitabilidad segura, la independencia financiera y la prevención de violencias, buscando generar un impacto integral en la calidad de vida de las participantes.

En el caso de la Fundación Alvaralice, la integración al proyecto se da desde el componente de autonomía económica mediante una formación socio-ocupacional. En este espacio, se capacitaron y certificaron 54 mujeres de la Comuna 15, al oriente de Cali, en habilidades para la vida y competencias laborales. Esta labor incluyó la cooperación de la Fundación WWB en el manejo de finanzas personales, y de entidades estatales como DATIC de la Alcaldía de Cali para favorecer la inclusión digital. Asimismo, se estableció una ruta de empleabilidad para que las mujeres accedan a empleos formales de acuerdo con sus perfiles.

A través de esta formación, las participantes pudieron consolidar un programa de inclusión laboral que potencia sus recursos personales y fortalece sus ideas de negocio. No obstante, el estado migratorio de la mayoría de las mujeres evidenció la necesidad de narrar sus procesos de movilidad como parte de su adaptación en la ciudad. Esto revela que el trabajo con población migrante debe implementar perspectivas de seguridad e integridad física y emocional, donde los Derechos Humanos emerjan como el marco para reducir la xenofobia e integrar a las comunidades dentro de las dinámicas de la población de acogida¹.

Finalmente, nuestra experiencia con este proyecto permitió afianzar el trabajo con mujeres en cuanto a metodología y sensibilización del sector empresarial para la vinculación laboral formal. Este proceso ha garantizado el acceso a derechos y condiciones dignas de empleo para la población participante, logrando además nutrir los contenidos formativos del programa. Al orientar el aprendizaje hacia casos y experiencias cercanas a las historias de vida de las mujeres, se ha logrado un impacto más profundo y coherente con su realidad actual.

¹ Población de acogida: la población de acogida es el grupo de personas, comunidades o familias que reciben a inmigrantes, refugiados o personas en situación de vulnerabilidad en un nuevo lugar de residencia. UNHCR 2026

Participantes: Población migrante venezolana y población de acogida.

Objetivo General:

- Fomentar la autonomía económica y la integración socioeconómica de mujeres migrantes y de comunidades de acogida en situación de vulnerabilidad en la comuna 15 de la ciudad de Cali.



Resultados

- 54** Mujeres fueron orientadas y acompañadas para la generación de ingresos de manera formal. Además de fortalecerlas en empoderamiento femenino, de las cuales 4 se encuentran empleadas formalmente.

Datos 2025

Participantes: **58**
Graduados: **54**

De las mujeres graduadas **32** son migrantes y **22** de acogida

Tabla Histórica de Datos

Resultados Rumbo Joven	2025
Participantes	58
Graduados	93%

Aportantes y Aliados:

Agencia Expertise France
ProPacífico
Alcaldía de Santiago de Cali

ODS Impactados





Johanna Ortiz

"Me llevo una gran bolsita de aprendizaje sobre manejo de texturas, telas, el aprendizaje de trabajar en grupo, desde el diseño hasta quien está detrás de cada máquina, me siento orgullosa porque nunca llegue a imaginar estar aquí parada, con un título y una formación".
Sorelly Valencia, Graduanda de Operaria de Máquina de Alta Costura

Sorelly Valencia
Graduanda de Operaria de
Máquina de Alta Costura

Lugar:
Valle del Cauca

Participantes:
19 mujeres y hombres



La Escuela Johanna Ortiz es una iniciativa que nace en **2016** con el propósito desarrollar capacidades, potenciar el talento y promover la inclusión de mujeres y proveedores artesanales para contribuir al mejoramiento de su calidad de vida y a la competitividad de JO. Reconociendo las necesidades del sector de la confección de alta costura relacionadas a la capacitación y habilidades técnicas, y aportando a la empleabilidad formal de población en condiciones de vulnerabilidad.

Durante **2025**, se realizó una alianza con Swisscontact, fundación Suiza para el desarrollo y cooperación internacional, que contó con un modelo de educación dual, el cual ha sido implementado en algunas empresas y organizaciones y busca que las personas puedan formarse en su hacer mientras están construyendo su experiencia laboral. Para esto, los empleados y empleadas de las empresas buscan formarse y capacitarse para lograr dirigir sus equipos con mejores habilidades técnicas y socioemocionales.

Objetivo General:

- Acompañar la implementación del modelo de educación dual, estableciendo un plan de trabajo que busque consolidar sesiones de formación en habilidades blandas que le apunten a competencias que requieran fortalecerse para los cargos requeridos.

Resultados

Se estructuró la malla curricular y plan de trabajo de la EJO para incluir a la Escuela dentro de los modelos de educación dual, como procesos de innovación en el país y la región.

Fortalecimiento en:

Percepciones sobre género y roles tradicionales

Preparación para el Empleo, Proyección Personal y Metas de Vida

Educación Financiera y Toma de Decisiones

Bienestar Físico y Autoestima

Comunicación y Relaciones Interpersonales

Regulación Emocional

Aportantes y Aliados:

Johanna Ortiz
Swisscontact
SENA
Fundación WWB Colombia

ODS Impactados



Reflexión y Diálogo

Promovemos la discusión pública de temas claves para el desarrollo de la región y difundimos ideas y metodologías novedosas para abordarlas.

COLOMB!ANAS
una biografía colectiva





COLOMB!ANAS

una biografía colectiva

“La música del barrio era mi cultura, en lo urbano no nos podíamos colocar tacones como en la salsa, no se terminaba la rumba y teníamos que salir corriendo, tenías que usar zapatillas porque ibas a correr luego, bailar un tema y voltear a ver si iban a matar a alguien, tenías que estar avisado”.

Leidy Rivas
Participante de Mujeres en su Salsa

Lugar:
Valle del Cauca

Participantes: Directas: 6 participantes
Indirectas: 60 asistentes de Mujeres en su salsa



Resultados

Grabación, lanzamiento y difusión de 6 nuevas voces para la Biografía Colectiva de Colomb!anas.
Participación en la Feria del Libro de Cali con un taller de escritura creativa para mujeres.

Alcance digital:



27.400 Suscriptores



12.800 Seguidores



8610 Seguidores



Colomb!anas, una Biografía Colectiva es una plataforma digital con relatos autobiográficos de mujeres colombianas de todas las edades, etnias, ocupaciones y creencias. Su objetivo es promover el diálogo social y construir una memoria colectiva sobre la experiencia de ser mujer en el país.

Objetivo General:

Promover el diálogo social y construir una memoria colectiva sobre la experiencia de ser mujer en el país.

Aportantes y Aliados:

Universidad Autónoma de Occidente
Proyecto Oriente

ODS Impactados





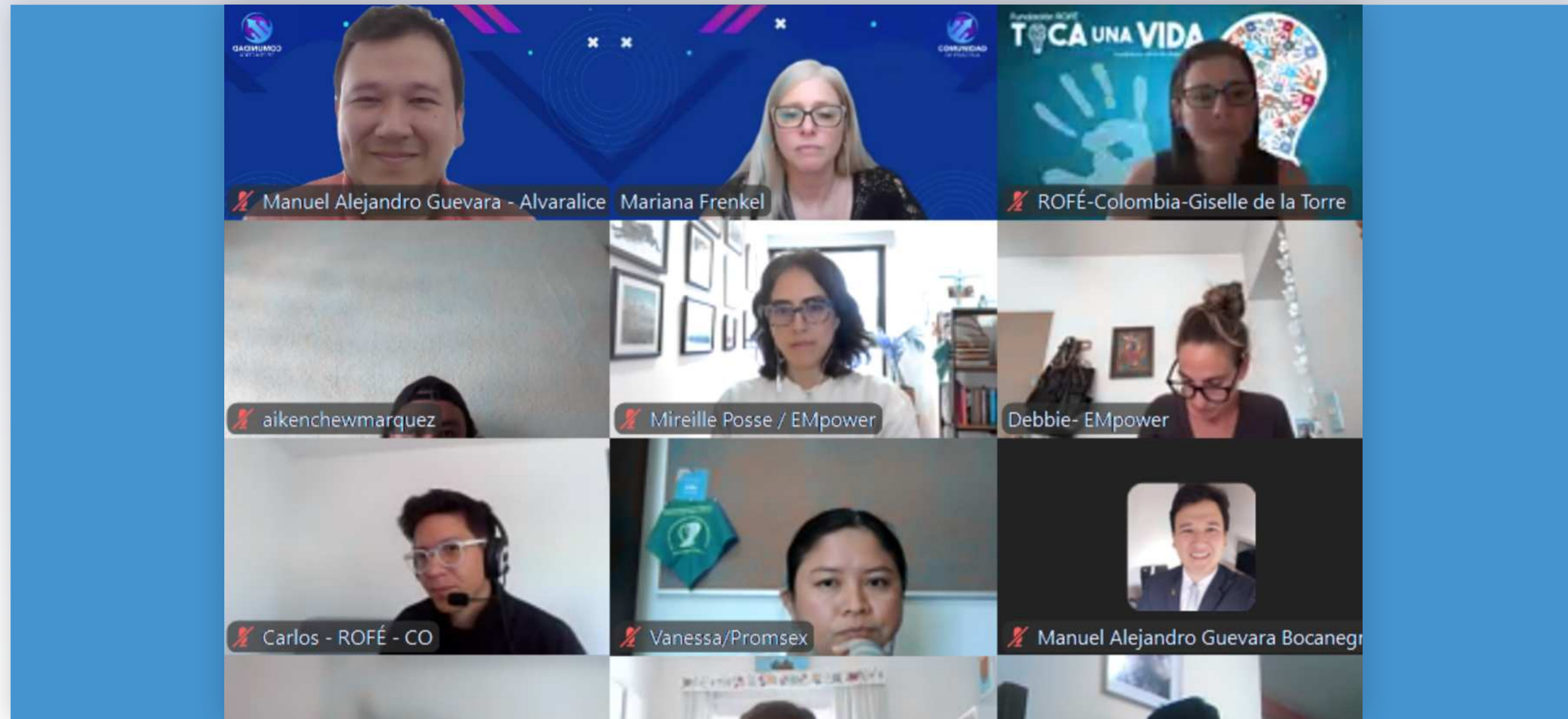
COMUNIDAD
DE PRÁCTICA REGIONAL

"Fue un verdadero placer conversar con el equipo de EMpower y Angloamerican Foundation. Tuvimos una charla muy amena sobre estrategias para fortalecer la salud mental en los jóvenes, enfocándonos en el manejo que desde Educa.Impacta.Crece, estamos teniendo desde el proyecto Guardianes del Bienestar en Arequipa Perú. Gracias Comunidad de Práctica Regional por la invitación y por crear un espacio tan necesario para hablar de estos temas".

Estefania Sanmiguel,
Directora Ejecutiva Fundación
Educa.Impacta.Crece. Perú

Lugar: Latinoamérica (8 países: Argentina, Perú, Brasil, Colombia, México, Guatemala, Honduras y Estados Unidos)

Participantes: 50 Organizaciones (ONG's de toda Latinoamérica).



La Comunidad de Práctica es un espacio dinámico y efectivo para el intercambio de conocimientos y fortalecimiento institucional en América Latina, que promueve la colaboración entre organizaciones sociales en temas clave para el desarrollo de la región, cuenta con la participación de **50** organizaciones pertenecientes a **8** países de la región.

Objetivo General:

Brindar espacios de encuentro prácticos e inspiradores sobre temas de relevancia para las organizaciones sociales, así mismo se dio inicio a un nuevo proyecto; el Podcast Conexiones que Inspiran: Un espacio de aprendizaje para ONG's. Fue pensado para visibilizar más las experiencias de las organizaciones participantes, cómo también para compartir los saberes de la Comunidad de Práctica Regional con otras organizaciones de la región, multiplicando de esta manera el impacto de nuestras buenas prácticas.

Resultados



193
Interacciones

110
Reproducciones Completas

3 Capítulos grabados del Podcast con organizaciones

50
Organizaciones participantes

42
Asistencia promedio por sesión

4,6/5,0
Calificación promedio

5
Sesiones de encuentro virtual sincrónico

Aportantes y Aliados:

EMpower
Tinker Foundation

ODS Impactados:



Iniciativas Apoyadas

La Fundación Alvaralice realiza aportes estratégicos a iniciativas clave para el desarrollo de ciudad, participando activamente en su gestación, consolidación y evolución. A través de estas alianzas, contribuye al fortalecimiento de capacidades institucionales y a la generación de bienes públicos que impactan de manera estructural el territorio.

Entre estas iniciativas se encuentra **Cali Cómo Vamos**, un observatorio ciudadano que produce y analiza información estratégica para la incidencia y el seguimiento a las políticas públicas. La Fundación ha respaldado esta iniciativa de manera sostenida desde su creación, reconociendo el valor de la información rigurosa y accesible como herramienta para la toma de decisiones, la transparencia y la participación ciudadana.

Adicionalmente, la Fundación gestiona el programa de apadrinamiento de niños y niñas del **Instituto Nuestra Señora de la Asunción (INSA)**, ubicado en el barrio Andrés Sanín, en el Distrito de Aguablanca. A través de este acompañamiento, contribuye a ampliar oportunidades educativas y a fortalecer trayectorias escolares en un territorio prioritario para la equidad y la inclusión social.

Estas iniciativas reflejan un enfoque de intervención sistémico que combina acción directa, fortalecimiento institucional e incidencia en políticas públicas. De esta manera, la Fundación articula esfuerzos orientados no solo a atender necesidades inmediatas, sino también a incidir en las condiciones estructurales que sostienen la inclusión, la equidad y la construcción de paz en la ciudad y la región.

Lugar: Cali

Participantes: Ciudadanía Caleña

Duración: 2006 - Actualmente

Entidad Ejecutora: Cali Cómo Vamos



Objetivo General:

Promover una ciudadanía informada, responsable y participativa a través de un seguimiento periódico y sistemático a la calidad de vida de la ciudad.



En 2025, el programa Cali Cómo Vamos se consolidó como un referente en la generación y análisis de información sobre calidad de vida en la ciudad. Durante el año se elaboraron 80 productos técnicos —entre boletines, capítulos del Informe Anual de Calidad de Vida, informes especiales y fichas por grupos poblacionales— que abordaron temáticas clave como seguridad, movilidad, convivencia, mercado laboral, costo de vida, salud y educación, entre otras.

El programa registró 210 menciones en medios de comunicación, alcanzando una audiencia promedio estimada de

260.173 personas, lo que evidencia su posicionamiento como fuente confiable para el análisis de asuntos públicos. Asimismo, participó en 90 espacios presenciales y virtuales, aportando información y evidencia para promover debates de ciudad más informados y orientados a la toma de decisiones.

De manera complementaria, el programa continuó fortaleciendo su articulación con otras entidades y plataformas de la ciudad. Entre estas se destacan su participación en la Red Regional de Observatorios de Seguridad, la iniciativa *Datos que Hacen Ciudad* y la *Alianza Informativa por las Mujeres*, espacios que amplían el alcance de la información producida y potencian su capacidad de incidencia en agendas estratégicas para el desarrollo territorial.

ODS Impactados



Aliados:

Cámara de Comercio de Cali
Cámara de Comercio de Bogotá
ProPacífico
Fundación WWB
Fundación Alvaralice
Fundación Corona
Universidad San Buenaventura
Gases de Occidente

Fundación Sura
Publik
Universidad del Valle
Universidad Javeriana
Universidad Autónoma de Occidente
El Tiempo
El País





Instituto Nuestra Señora de la Asunción (INSA)



El Instituto Nuestra Señora de la Asunción (INSA) es un colegio privado sin ánimo de lucro que ofrece educación de alta calidad a niños y niñas de sectores vulnerables de Cali, particularmente del Distrito de Aguablanca. En 2025, cinco estudiantes recibieron un subsidio completo que les permitió dar continuidad a su trayectoria educativa, participar plenamente en las actividades escolares y destacarse por su talento artístico y compromiso académico. Gracias a esta alianza, estudiantes de distintos niveles

educativos acceden a beneficios como descuentos en matrícula y mensualidades, facilitando que familias del territorio encuentren en el INSA una oportunidad educativa y de calidad para sus hijos e hijas.

Con el propósito de fortalecer las trayectorias educativas de la población infantil vinculada a la institución, la Fundación Alvaralice moviliza recursos de donantes que apadrinan a estudiantes mediante un apoyo económico que cubre el 100% de la matrícula, los útiles escolares y la pensión. Este modelo de acompañamiento no solo amplía el acceso a educación de calidad, sino que contribuye a reducir barreras económicas que inciden en la permanencia escolar y en la construcción de proyectos de vida con mayores oportunidades.



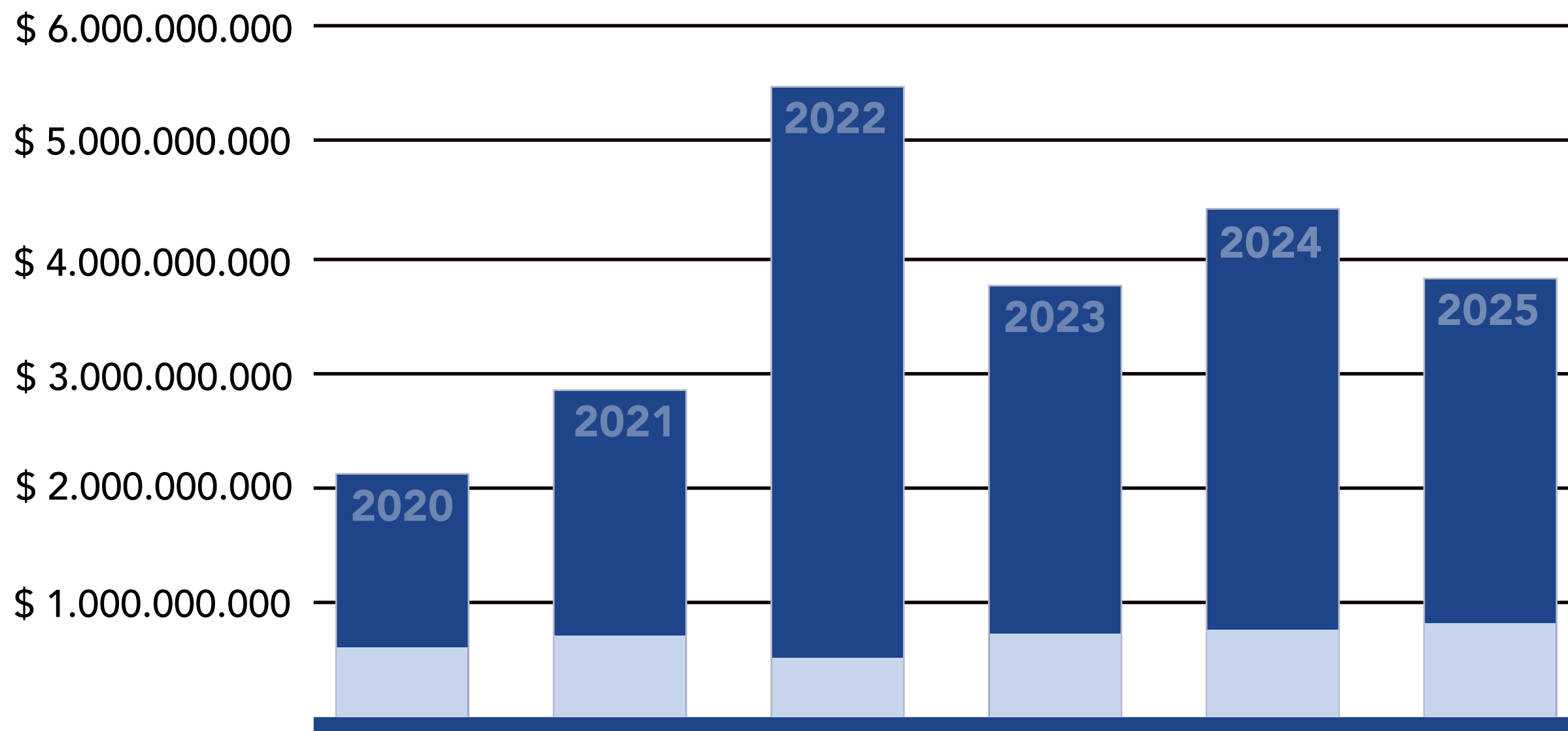
Actualmente son tres (3) familias las beneficiarias de las becas otorgadas con las donaciones de la Fundación Alvaralice, lo que cubre los costos totales de estudio en el INSA durante el periodo académico 2025. En total, cinco (5) estudiantes con becas, que han recibido y sostenido sus becas durante su etapa formativa escolar.

ODS Impactados



Mobilización de Recursos

En 2025 gracias a la gestión y confianza de socios y aliados, logramos movilizar recursos y llevar nuestros proyectos y programas a diversos lugares, ampliando nuestro alcance y dando continuidad a nuestro impacto en Cali, Buenaventura, Jamundí, Candelaria y Norte del Cauca.



2020

Recursos Aliados: \$1.725.636.000
Recursos Propios: \$572.148.302

2021

Recursos Aliados: \$2.318.038.000
Recursos Propios: \$634.876.666

2022

Recursos Aliados: \$5.127.022.000
Recursos Propios: \$563.346.488

2023

Recursos Aliados: \$3.112.148.100
Recursos Propios: \$725.272.495

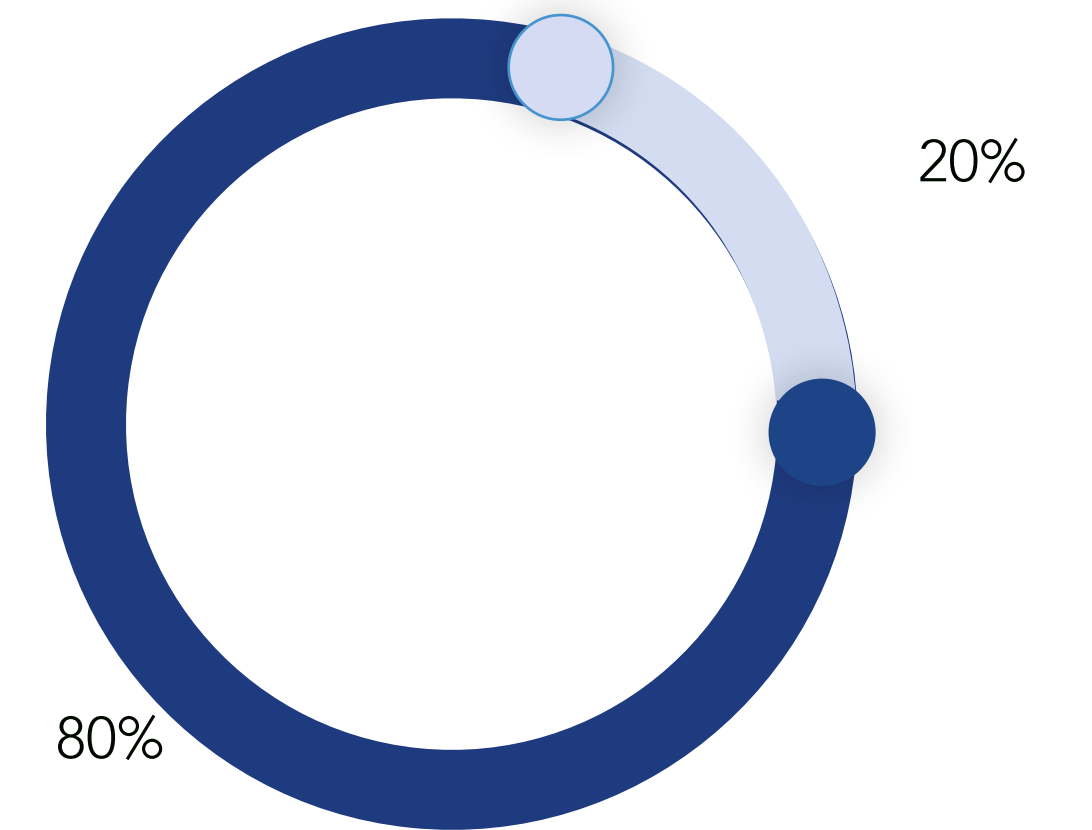
2024

Recursos Aliados: \$3.602.976.803
Recursos Propios: \$769.769.728

2025

Recursos Aliados: \$3.111.957.150
Recursos Propios: \$790.410.251

Origen recursos movilizados 2025



Recursos Aliados: \$3.111.957.150
Recursos Propios: \$790.410.251

Inversión por Línea de Acción



Acción Cívica

\$1,859,899,226

Abriendo Caminos
Premio Cívico
Laboratorio de Ideación Comunitaria
Juntanza por el Cuidado
Cali Cómo Vamos



Generación de Ingresos

\$1,283,521,026

Rumbo Joven
Rumbo Joven Colegios
Mujeres Echando Raíces (MERA)
Escuela Johanna Ortiz



Educación y Cultura

\$18,653,000

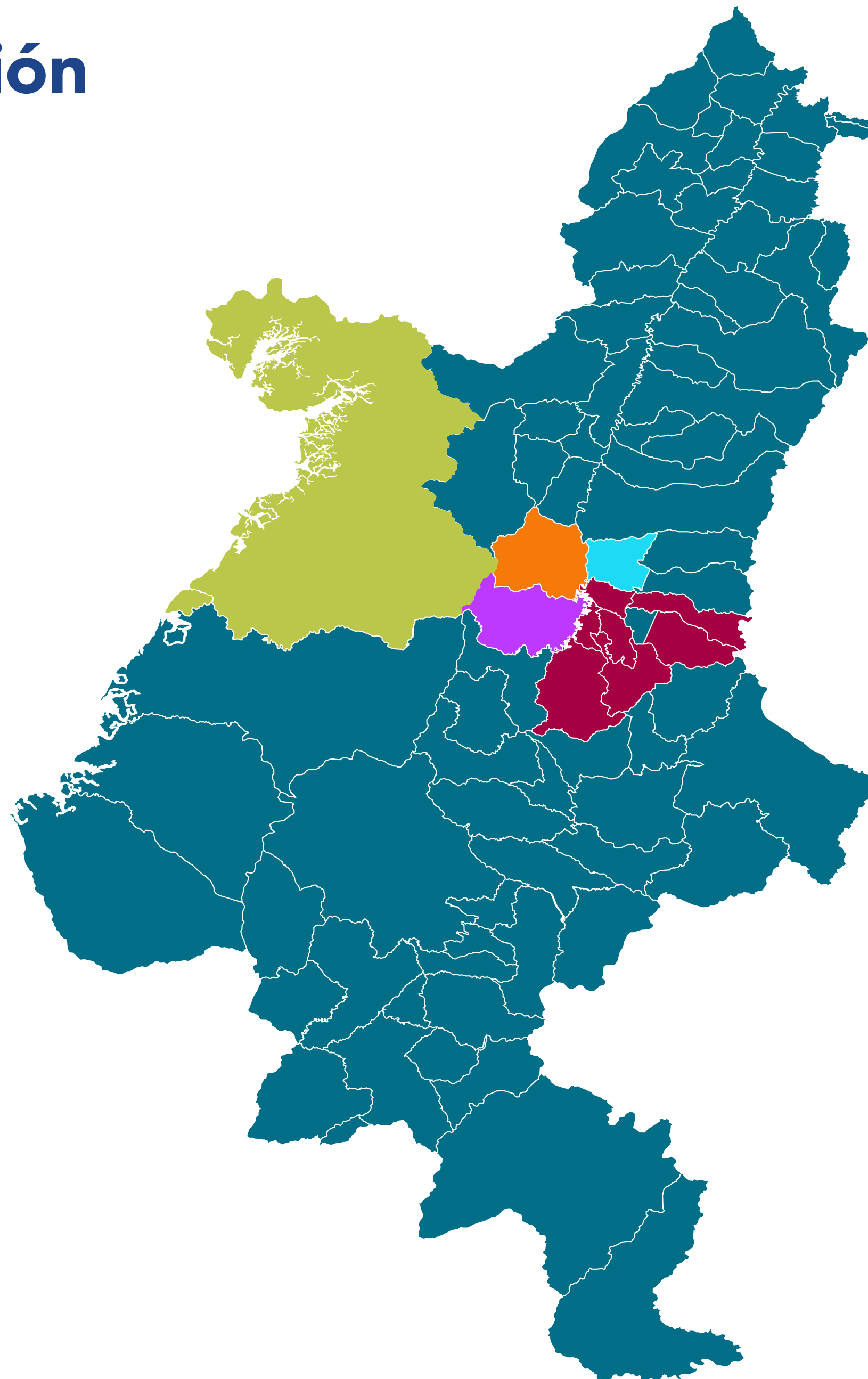
Programa de becas INSA



Reflexión y Diálogo

\$47,677,910

Colomb!anas
Comunidad de Práctica



Cali

Abriendo Caminos
Premio Cívico
Rumbo Joven
Rumbo Joven Colegios
Mujeres Echando Raíces (MERA)
Escuela JO
Programa de becas INSA
Cali Cómo Vamos

Buenaventura

Abriendo Caminos

Candelaria

Premio Cívico
Laboratorio de Ideación Comunitaria
Rumbo Joven

Jamundí

Premio Cívico
Laboratorio de Ideación Comunitaria
Rumbo Joven

Santander de Quilichao, Puerto Tejada, Miranda, Villa Rica, Caloto y Corinto

Juntanza por el Cuidado

Toda Colombia y Latinoamérica

Colomb!anas
Comunidad de Práctica

Nuestro Equipo



A través de sus proyectos la Fundación Alvaralice promueve el desarrollo profesional de talentos de la región del Valle del Cauca. En 2025, con la expansión de los proyectos a nuevos territorios, la organización vinculó a su equipo humano 59 colaboradores, entre personal administrativo, profesional y técnico.

Equipo Administrativo



Juan Camilo Cock Misas
Director Ejecutivo

**Equipo Administrativo
y Financiero**

- Jéssica Marcela Fernández Carmona
Coordinadora Administrativa y Financiera
- Derlis de Jesús Requena Oquendo
Tesorera
- Lina Mercedes Echeverry Castaño
Asistente Administrativa
- Carlos Alonso Arce Angulo
Asistente de Compras
- Carlos Daniel Romo Buitrago
Asistente de Compras
- María Elsy Gómez Vidal
Servicios Generales
- Linda Paola Asprilla Hinistroza
Gestión Documental
- Claudia Lorena Sandoval
Practicante SENA – SGSST
- Yineth Carolina Arará
Practicante SENA – SGSST

**Equipo de
Comunicaciones**

- Isabel Cristina Quintero Salazar
Coordinadora de Comunicaciones
- Juan José López Delgado
Creador de Contenido
- Diego Fernando Llanos Betancourt
Realizador Audiovisual
- Laura Daniela Motato Jaramillo
Asistente de Gestión Documental y Comunicaciones

Equipo de Proyectos



Lina Solarte Castro
Directora de Proyectos



Juan Camilo Bonilla Alzate
Analista de Datos



Leonardo Fabio Navarro Reyes
Coordinador de Generación de Ingresos



Daniela Díaz Lozano
Coordinadora



Manuel Alejandro Guevara Bocanegra
Coordinador




Isabel Cristina Quintero Salazar
Coordinadora



Leidy Tatiana González Calle
Tutora Líder Psicosocial



Juan Camilo Bonilla Alzate
Asistente de Proyectos



Johan Guayara Suárez
Asistente de Proyectos



Angie Carolina Alarcón Flórez
Tutora Psicosocial



Leydi Lorena Penagos Cabrera
Tutora Psicosocial



Juan David Ortiz Pabón
Tutor Psicosocial



Brigitte Johanna Villa Ávila
Líder en Inclusión y Desarrollo Laboral



Solanyi Liceth Tulcán Román
Líder en Inclusión y Desarrollo Laboral



Inés Daniela Quiñones Betancourt
Tutora Psicosocial



Alejandra Vidal Arango
Coordinadora

Equipo Cali



Daniela Erazo Mondragón
Psicosocial



Kelmy Lorena Quintero Castro
Psicosocial



Angie Lizeth Prado Castillo
Mediadora de Convivencia



Beatriz Mosquera
Mediadora de Convivencia




Boris Alexis Cabezas Angulo
Mediador de Convivencia




Carlos Eder Mina
Mediador de Convivencia




Dilan Alexis Rodríguez Carvajal
Mediador de Convivencia



Diana Marcela Alegría
Mediadora de Convivencia



Diego Alejandro Unigarro Martínez
Mediador de Convivencia



Jaider David Batalla Angulo
Mediador de Convivencia



Juan Sebastián Cortés Tafur
Mediador de Convivencia



Kevin Sebastián Castro Valencia
Mediador de Convivencia



Kimberly Dayana Plazas Gómez
Mediadora de Convivencia



Natali Caicedo Caicedo
Mediadora de Convivencia




Nury Jasbleydi Rivas Alisajar
Mediadora de Convivencia




Sary Yulieth Ordoñez Ramos
Mediador de Convivencia



Shriley Denisse Pantoja Triana
Mediadora de Convivencia



Yennillonalis Díaz Moreno
Mediadora de Convivencia



Yorlin Marcela Urrutia Cuestas
Mediadora de Convivencia



Juan Camilo Arias
Asesor Jurídico

Equipo Buenaventura



Yury Valencia Torres
Psicosocial



Emma Nereida Montaña Potes
Mediadora de Convivencia



Fausto Colorado
Mediador de Convivencia



Ivonny Rodríguez Gamboa
Mediadora de Convivencia




Jairo Orozco Riofrío
Mediador de Convivencia




José Mario Riascos
Mediador de Convivencia



Sandra Lorena Solís
Mediadora de Convivencia



Yaryz Mabel Mosquera
Mediadora de Convivencia



Yenny García
Mediadora de Convivencia

Gobierno Corporativo



María Eugenia Garcés Echavarría
Presidenta Consejo Directivo

Enrique Garcés Echavarría

Elena Garcés Echavarría

Ana Cecilia Ulloa Velasco

Alfonso Ocampo Gaviria

Antonio de Roux Rengifo

Diane Eder James

Virginia María Garcés Pérez

Álvaro José Garcés Pérez

Óscar Rojas Rentería

José Reinel Flórez Hincapié

Laura Ulloa González

Virginia Varela Villegas

María del Socorro Pérez

Estado de cumplimiento de normas sobre propiedad intelectual y derechos de autor

Atendiendo lo dispuesto en el artículo 1 de la Ley 603 de julio 27 de 2000, el Representante Legal expresa que puede garantizar ante socios y ante autoridades que los productos protegidos por derechos de propiedad intelectual están siendo utilizados en forma legal, es decir con el cumplimiento de las normas respectivas y con las debidas autorizaciones, en el caso específico del software de acuerdo con la licencia que viene con cada programa, así:

Licencia Programa de contabilidad Enterprice

Licencia Microsoft 2019

Tableau

Adobe Creative Cloud

Microsoft 365

Freepik Premium (Banco de vectores e ilustraciones premium)

CapCut – Editor Móvil de Video

Canva

Power BI

Zoom

Sobre la situación jurídica de la Fundación el Representante Legal deja constancia que esta no tiene problemas o litigios de importancia en aspectos legales, laborales y fiscales a diciembre 31 de 2025.

Acerca del cumplimiento de la norma sobre la constitución de garantías mobiliarias para el respaldo de las obligaciones financieras: en cumplimiento de lo indicado en el artículo 87 de la Ley 1676 de agosto 20 de 2013, la Fundación no obstaculizó a los proveedores, en su intención de realizar alguna operación de factoring con las facturas de venta que ellos expidieron a la Fundación durante el período.

Sobre situaciones posteriores al cierre del año 2025: en el período comprendido entre enero 1 y la fecha de autorización para divulgación de los estados financieros, informó que la Fundación no ha realizado operaciones o se ha visto inmersa en situaciones que modifiquen o que afecten los resultados obtenidos durante el periodo fiscal 2025.

Juan Camilo Cock Misas
Director Ejecutivo

Aliados



Johanna Ortiz



El País

Presidenta del Consejo Directivo

María Eugenia Garcés Echavarría

Director Ejecutivo

Juan Camilo Cock Misas

Directora de Proyectos

Lina Solarte Castro

Equipo Coordinador

Alejandra Vidal Arango

Daniela Díaz Lozano

Isabel Cristina Quintero Salazar

Jéssica Marcela Fernández Carmona

Leonardo Fabio Navarro Reyes

Manuel Alejandro Guevara Bocanegra

Diseño Visual y de Comunicaciones

Laura Daniela Motato Jaramillo

Isabel Cristina Quintero Salazar

Juan José López Delgado

Comité de Comunicaciones

Antonio de Roux Rengifo

Isabel Cristina Quintero Salazar

Juan Camilo Cock Misas

Laura Ulloa González

María Eugenia Garcés Echavarría

Milena Gómez Kopp

Virginia Varela Villegas

Fotografía

Equipo de Comunicaciones Fundación Alvaralice

(Juan José López Delgado, Diego Fernando Llanos

Betancourt, Laura Daniela Motato Jaramillo, Isabel

Cristina Quintero Salazar)

Jean Carlo Valencia Reyes – Pana Films

Equipo de Comunicaciones - Cali Cómo Vamos

2025

fundación
alvaralice



@Falvaralice

FUNDACIÓN ALVARALICE

Estados Financieros

Al 31 de diciembre de 2025

(Con cifras comparativas al 31 de diciembre de 2024)

Con el informe del Revisor Fiscal



INFORME DEL REVISOR FISCAL

Señores Miembros de Consejo Directivo
Fundación Alvaralice:

Informe sobre los estados financieros

He auditado los estados financieros de la Fundación Alvaralice (la Fundación), los cuales comprenden el estado de situación financiera al 31 de diciembre de 2026 y los estados del resultado integral, de cambios en el activo neto y de flujos de efectivo por el año que terminó en esa fecha y sus respectivas notas, que incluyen las políticas contables significativas y otra información explicativa.

Responsabilidad de la administración en relación con los estados financieros

La administración es responsable por la adecuada preparación y presentación de estos estados financieros de acuerdo con Normas de Contabilidad y de Información Financiera aceptadas en Colombia. Esta responsabilidad incluye: diseñar, implementar y mantener el control interno relevante para la preparación y presentación de estados financieros libres de errores de importancia material, bien sea por fraude o error; seleccionar y aplicar las políticas contables apropiadas, así como establecer los estimados contables razonables en las circunstancias.

Responsabilidad del revisor fiscal

Mi responsabilidad consiste en expresar una opinión sobre los estados financieros con base en mi auditoría. Obtuve las informaciones necesarias para cumplir mis funciones y efectué mi examen de acuerdo con las Normas de Auditoría generalmente aceptadas en Colombia. Tales normas requieren que cumpla con requisitos éticos, planifique y efectúe la auditoría para obtener una seguridad razonable sobre si los estados financieros están libres de errores de importancia material.

Una auditoría incluye realizar procedimientos para obtener evidencia sobre los montos y revelaciones en los estados financieros. Los procedimientos seleccionados dependen del juicio del revisor fiscal, incluyendo la evaluación del riesgo de errores de importancia material en los estados financieros. En dicha evaluación del riesgo, el revisor fiscal tiene en cuenta el control interno relevante para la preparación y presentación de los estados financieros, con el fin de diseñar procedimientos de auditoría que sean apropiados en las circunstancias. Una auditoría también incluye evaluar el uso de políticas contables apropiadas y la razonabilidad de los estimados contables realizados por la administración, así como evaluar la presentación de los estados financieros en general. Considero que la evidencia de auditoría que obtuve proporciona una base razonable para fundamentar la opinión que expreso a continuación.

Opinión

En mi opinión, los estados financieros que se mencionan, preparados de acuerdo con información tomada fielmente de los libros y adjuntos a este informe, presentan razonablemente, en todos los aspectos de importancia material, la situación financiera de la

Fundación al 31 de diciembre de 2025, los resultados de sus operaciones y sus flujos de efectivo por el año que terminó en esa fecha, de acuerdo con Normas de Contabilidad y de Información Financiera aceptadas en Colombia, aplicadas de manera uniforme con el año anterior.

Otros asuntos

Los estados financieros al y por el año terminado el 31 de diciembre de 2024 se presentan exclusivamente para fines de comparación, fueron auditados por mí y en mi informe de fecha 10 de marzo de 2025, expresé una opinión sin salvedades sobre los mismos.

Informe sobre otros requerimientos legales y regulatorios

Con base en el resultado de mis pruebas, en mi concepto durante el año 2025:

- a) La contabilidad de la Fundación ha sido llevada conforme a las normas legales y a la técnica contable.
- b) Las operaciones registradas en los libros y los actos de los administradores se ajustan a los estatutos y a las decisiones del Consejo Directivo.
- c) La correspondencia, los comprobantes de las cuentas y los libros de actas se llevan y se conservan debidamente.
- d) Existen medidas adecuadas de control interno, de conservación y custodia de los bienes de la Fundación, y los de terceros que están en su poder.
- e) Existe concordancia entre los estados financieros que se acompañan y el informe de gestión preparado por los administradores.
- f) La información contenida en las declaraciones de autoliquidación de aportes al sistema de seguridad social integral, en particular la relativa a los afiliados y a sus ingresos base de cotización, ha sido tomada de los registros y soportes contables. La Fundación, no se encuentra en mora por concepto de aportes al sistema de seguridad social integral.
- g) Se ha dado cumplimiento a lo establecido en la Ley 2195 de 2022 e instrucciones de la Secretaría Jurídica Distrital, adscrita a la Alcaldía Mayor de Bogotá, según Circular 058 de 2022, en relación con la implementación del Programa de Transparencia y Ética Empresarial



Daniela Herrera Blandón
Revisor Fiscal de Fundación Alvaralice
T.P. 248671 - T
Miembro de KPMG S.A.S.

FUNDACIÓN ALVARALICE
Estados de Situación Financiera
(Expresados en pesos)

	Notas	31 de diciembre de 2025	31 de diciembre de 2024
Activos			
Efectivo	4	922.797.360	1.066.978.379
Deudores	5	76.497.069	330.084.379
Inventarios	6	9.060.896	-
Activo por impuesto corriente - Anticipo de renta		-	1.087.311
Total activo corriente		1.008.345.325	1.397.150.069
Equipo	7	4.889.961	7.332.183
Total activos no corrientes		4.889.961	7.332.183
Total activos		\$ 1.013.235.286	1.404.482.252
Pasivos			
Acreedores comerciales y otras cuentas por pagar	8	39.636.211	23.208.626
Pasivos no financieros	9	10.699.000	47.000
Beneficios a empleados	10 ¹	76.266.200	67.318.676
Pasivos por impuesto corrientes	11	2.320.000	1.861.000
Otros pasivos	12	381.233.820	974.431.862
Total pasivos corrientes		509.043.231	1.066.867.062
Total pasivos		509.043.231	1.066.867.062
Fondo Social			
Efectos adopción NCIF	13	93.380.496	93.380.496
Excedentes acumulados		244.234.694	186.718.882
Excedente del periodo		166.676.866	67.616.812
Total Fondo Social		504.192.055	337.615.190
Total pasivo y fondo social		\$ 1.013.235.286	1.404.482.252

Las notas adjuntas son parte integral de los estados financieros.


Juan Camilo Cock Misas
 Representante Legal (*)


José Reinel Flórez Hincapié
 Contador (*)
 T.P. 26340 - T


Daniela Herrera Blandón
 Revisor Fiscal
 T.P. 248671 - T
 Miembro de KPMG S.A.S.
 (Véase mi informe del 26 de marzo de 2026)

(*) Los suscritos Representante Legal y Contador Público certificamos que hemos verificado previamente las afirmaciones contenidas en estos estados financieros y que los mismos han sido preparados con información tomada fielmente de los libros de contabilidad de la Fundación.

FUNDACIÓN ALVARALICE
Estados del Resultados Integral
(Expresados en pesos)

	Notas	2025	2024
Ingresos de actividades	14	\$ 4.011.009.949	\$ 4.286.646.827
Excedente Bruto		\$ 4.011.009.949	\$ 4.286.646.827
Otros ingresos	16	48.697.962	4.060.631
Gastos de administración	16	(3.779.663.683)	(4.104.370.842)
Otros gastos	17	(96.628.300)	(116.023.123)
Excedente de las Actividades de la Operación		\$ 184.426.018	\$ 89.202.493
Ingresos financieros	18	6.390.609	6.168.606
Costos financieros	19	(20.603.762)	(16.783.287)
Costos financieros, neto		\$ (15.213.153)	\$ (9.624.681)
Excedente antes de impuestos		\$ 169.212.865	\$ 59.577.812
Gastos por impuesto a las ganancias	20	(2.636.000)	(2.062.000)
Excedente integral del período		\$ 166.576.865	\$ 57.515.812

Las notas adjuntas son parte integral de los estados financieros.


Juan Camilo Cock Misas
 Representante Legal (*)


José Reinel Flórez Hincapié
 Contador (*)
 T.P. 26340 - T


Daniela Herrera Blandón
 Revisor Fiscal
 T.P 248671 - T
 Miembro de KPMG S.A.S.
 (Véase mi informe del 26 de marzo de 2026)

(*) Los suscritos Representante Legal y Contador Público certificamos que hemos verificado previamente las afirmaciones contenidas en estos estados financieros y que los mismos han sido preparados con información tomada fielmente de los libros de contabilidad de la Fundación.

FUNDACIÓN ALVARALICE
Estado de Cambios en el Activo Neto
(Expresados en pesos)

	Notas	Efecto adopción NIIF	Excedentes acumulados	Excedente del ejercicio	Total
Saldo al 1 de enero de 2024	13	\$ <u>93.380.496</u>	\$ <u>38.671.725</u>	\$ <u>150.047.157</u>	\$ <u>280.099.378</u>
Cambios en el patrimonio:					
Excedente del periodo		-	-	-	-
Traslado de excedentes		-	-	67.616.812	67.616.812
Apropiación de excedentes para el desarrollo de la Fundación		-	160.047.167	(160.047.167)	-
Saldo al 31 de diciembre de 2024	13	\$ <u>93.380.496</u>	\$ <u>186.718.882</u>	\$ <u>57.515.812</u>	\$ <u>337.615.190</u>
Cambios en el patrimonio:					
Excedente del periodo		-	-	166.676.866	166.676.866
Traslado de excedentes		-	67.616.812	(67.616.812)	-
Saldo al 31 de diciembre de 2025	13	\$ <u>93.380.496</u>	\$ <u>244.234.694</u>	\$ <u>188.576.865</u>	\$ <u>504.192.055</u>

Las notas adjuntas son parte integral de los estados financieros.


Juan Camilo Cock Misas
 Representante Legal (*)


José Reinel Flórez Hincapié
 Contador (*)
 T.P. 26340 - T


Daniela Herrera Blandón
 Revisor Fiscal
 T.P 248671 - T
 Miembro de KPMG S.A.S.
 (Véase mi informe del 26 de marzo de 2026)

(*) Los suscritos Representante Legal y Contador Público certificamos que hemos verificado previamente las afirmaciones contenidas en estos estados financieros y que los mismos han sido preparados con información tomada fielmente de los libros de contabilidad de la Fundación.

FUNDACIÓN ALVARALICE
Estados de Flujos de Efectivo
(Expresados en pesos)

	<u>Nota</u>	<u>2025</u>	<u>2024</u>
Flujos de efectivo por actividades de operación			
Excedentes del período		\$ 166.576.865	\$ 57.515.812
Ajustes para conciliar el excedente neto con el efectivo neto (usado en) provisto por las actividades de operación:			
Depreciación	7	2.442.222	3.015.670
Impuesto a las ganancias	20	2.636.000	2.082.000
Cambios de activos y pasivos			
Deudores		253.587.310	(86.260.920)
Inventarios		(9.060.896)	-
Acreedores comerciales y otras cuentas por pagar		17.513.997	(25.922.587)
Pasivos no financieros		10.552.000	11.197.908
Beneficios a empleados		7.936.525	(1.411.000)
Otros pasivos		(593.198.042)	270.228.601
Efectivo (usado en) generado de actividades de la operación		\$ (141.004.019)	\$ 230.425.484
(Pago) saldo a favor impuesto a las ganancias		(2.177.000)	1.210.000
Efectivo (usado en) neto provisto por las actividades de operación		\$ (143.181.019)	\$ 231.635.484
Flujos de efectivo por actividades de inversión			
Adquisición de equipo	7	-	(399.900)
Efectivo neto usado en las actividades de inversión		\$ (143.181.019)	\$ 231.235.584
Variación neta de efectivo			
Efectivo al efectivo al 1 de enero		(143.181.019)	\$ 230.025.584
Efectivo al 31 de diciembre		1.065.978.379	835.952.795
Efectivo al 31 de diciembre		\$ 922.797.360	\$ 1.065.978.379

Las notas adjuntas son parte integral de los estados financieros.


Juan Gamilo Cook Misas
Representante Legal (*)


José Reinel Flórez Jincapió
Contador (*)
T.P. 26340 - T

**DANIELA
HERRERA
BLANDON**

Digitally signed by DANIELA
HERRERA BLANDON
Date: 2025.03.26 14:08:49
-05'00'

Daniela Herrera Blandón
Revisor Fiscal
T.P. 248671-T
Miembro de KPMG S.A.S.
(Véase mi informe del 7 de marzo de 2025)

(*) Los suscritos Representante Legal y Contador Público certificamos que hemos verificado previamente las afirmaciones contenidas en estos estados financieros y que los mismos han sido preparados con información tomada fielmente de los libros de contabilidad de la Fundación.

FUNDACIÓN ALVARALICE
Notas a los Estados Financieros
(Expresadas en pesos)

Nota 1. Entidad que reporta

La Fundación Alvaralice es una entidad de derecho privado sin ánimo de lucro, que se constituyó de acuerdo con las leyes colombianas por documento privado del 11 de septiembre de 2003 de Cali, inscrita en la Cámara de Comercio el 01 de octubre de 2003 bajo el No.2231 del Libro I.

La Fundación tiene como objeto principal servir de agente de desarrollo y bienestar, realizando todas las gestiones, actos y actividades posibles para buscar el mejoramiento de la calidad de vida y el desarrollo social de la comunidad en general, especialmente la de la población urbana y rural de la ciudad de Santiago de Cali (Depto. del Valle del Cauca) y en otras ciudades y regiones donde la Fundación decida desarrollar su objeto social. En cumplimiento de sus objetivos la Fundación podrá adelantar programas o acciones tales como:

- Investigar, probar y difundir modelos de desarrollo económico y social, para promover modelos destinados a mejorar el ingreso de las familias y de las condiciones de vida de las personas.
- Crear o apoyar la ejecución de programas de salud, de educación y de bienestar social en general, a través de entidades creadas o que se constituyan para tales fines.
- Ejercer actividades encaminadas a fomentar el avance científico, tecnológico, cultural y educativo.
- Ayudar a la solución de problemas de vivienda de familias de escasos recursos.
- Apoyar la actividad productiva y la generación de empleo.
- Apoyar o crear programas de protección de la vejez y de la infancia.
- Promover la ecología, la protección ambiental y el desarrollo sostenible.
- Promover la acción cívica entendida como la movilización ciudadana para beneficio comunitario.
- Ejercitar en general toda clase de actividades de acción social, cultural, cívica, educativa o científica.

Como parte de su objeto social, la Fundación ha participado en los proyectos levantamiento y sostenibilidad de la Corporación Tecnocentro Cultural Somos Pacífico, Rumbo Joven, Bonos de impacto social, Abriendo Caminos entre otros.

La Fundación pertenece al régimen tributario especial. Los estados financieros y las notas que se acompañan fueron autorizados para su publicación por el Representante Legal el 26 de marzo de 2026, para ser considerados por el Comité de Dirección, el cual podrá aprobarlos o modificarlos.

Nota 2. Base de preparación de los estados financieros

i. Marco técnico normativo

Los estados financieros han sido preparados de acuerdo con las Normas de Contabilidad y de Información Financiera aceptadas en Colombia (NCIF), establecidas en la Ley 1314 de 2009, para preparadores de la información financiera pertenecientes al Grupo 2, reglamentadas por el Decreto Único Reglamentario 2420 de 2015 modificado por los Decretos 2496 de 2015, 2131 de 2016, 2170 de 2017, 2483 de 2018 y 1670 de 2021. Las NCIF aplicables en 2021 se basan en la Norma Internacional de Información Financiera (NIIF) para Pequeñas y Medianas Entidades (Pymes) en Colombia – (NIIF para las Pymes), emitida por el Consejo de Normas Internacionales de Contabilidad (International Accounting Standards Board – IASB); la norma de base corresponde a versión 2017 traducida al español por el IASB.

La fundación tiene definido por estatutos efectuar un corte de sus cuentas, preparar y difundir estados financieros de propósito general una vez al año, el 31 de diciembre de 2025.

FUNDACIÓN ALVARALICE
Notas a los Estados Financieros
(Expresadas en pesos)

Para efectos legales en Colombia, los estados financieros principales son los estados financieros individuales.

ii. Bases de medición

Estos estados financieros han sido preparados sobre la base del costo.

iii. Moneda funcional y de presentación

Las partidas incluidas en los estados financieros de la Fundación se expresan en la moneda del entorno económico principal donde opera la Fundación (pesos colombianos). Los estados financieros se presentan en "pesos colombianos", que es la moneda funcional y la moneda de presentación.

iv. Negocio en marcha

Los estados financieros de la Fundación se preparan sobre la base de que una entidad está funcionando y continuará sus actividades de operación dentro del futuro previsible. Por lo tanto, asume que la entidad no tiene intención, ni necesidad de liquidar o cortar de forma importante la escala de las operaciones.

Si tal intención o necesidad existiera, los EEFF pueden tener que prepararse sobre una base diferente, si así fuera, se revelará información sobre la base utilizada en ellos.

v. Uso de estimaciones y juicios

La preparación de los estados financieros de conformidad con las Normas de Contabilidad y de Información Financiera aceptada en Colombia requiere que la administración realice juicios, estimaciones y supuestos que afectan la aplicación de las políticas contables y los montos de activos, pasivos y pasivos contingentes en la fecha del balance, así como los ingresos y gastos del año. Los resultados reales pueden diferir de estas estimaciones.

Las estimaciones y supuestos relevantes son revisados regularmente. Las revisiones de las estimaciones contables son reconocidas en el período en que la estimación es revisada y en cualquier período futuro afectado.

Al 31 de diciembre de 2025, la Fundación no cuenta con supuestos e incertidumbres de estimación que tengan un riesgo significativo de resultar en ajuste material en el próximo período financiero.

vi. Clasificación de partidas en corrientes y no corrientes

La Fundación presenta los activos y pasivos en el estado de situación financiera clasificados como corrientes y no corrientes.

Un activo se clasifica como corriente cuando la entidad: espera realizar el activo o tiene la intención de venderlo o consumirlo en su ciclo normal de operación; mantiene el activo principalmente con fines de negociación; espera realizar el activo dentro de los doce meses siguientes después del período sobre el que se informa; o el activo es efectivo o equivalente al efectivo a menos que éste se encuentre restringido por un período mínimo de doce meses después del cierre del período sobre el que se informa. Todos los demás activos se clasifican como no corrientes.

FUNDACIÓN ALVARALICE
Notas a los Estados Financieros
(Expresadas en pesos)

Un pasivo se clasifica como corriente cuando la entidad espera liquidar el pasivo en su ciclo normal de operación o lo mantiene el pasivo principalmente con fines de negociación.

Nota 3. Políticas contables significativa

Las políticas contables establecidas a continuación han sido aplicadas consistentemente en la preparación del estado de situación financiera de apertura y de los estados financieros, preparados de acuerdo con las Normas de Contabilidad y de Información Financiera aceptadas en Colombia (NCIF), a menos que se indique lo contrario.

- a. **Efectivo** – Bajo este rubro del estado de situación financiera se registra el efectivo en caja, saldos en bancos, depósitos a plazo y otras inversiones a corto plazo, (igual o inferior a 90 días desde la fecha de inversión), de alta liquidez que son rápidamente convertibles en efectivo y que tienen un bajo riesgo de cambios en su valor.
- b. **Equipo** – El equipo se miden al costo menos la depreciación acumulada y cualquier pérdida por deterioro del valor acumulado. La depreciación se reconoce sobre la base de línea recta para reducir el costo de los equipos.

Para el cálculo de la depreciación de las propiedades, planta y equipo se utilizan las siguientes vidas útiles y tasas anuales:

Clase de activos	Vida útil en años
Muebles y enseres	10
Equipo de telecomunicaciones	5
Equipo de oficina	10
Equipo de cómputo y comunicación	5

- c. **Beneficios a los empleados** – Los beneficios a empleados comprenden todos los tipos de contraprestaciones que la Fundación proporciona a los trabajadores, incluyendo la alta gerencia, a cambio de sus servicios.

Corto plazo – Los beneficios a que los empleados tienen derecho como resultado de los servicios prestados a la entidad, cuyo pago se realizará en el término de los doce meses siguientes al cierre del período. Se reconocen a la fecha del informe, como un pasivo después de deducir los importes que hayan sido pagados directamente a los empleados contra un gasto.

- d. **Otros pasivos no financieros**

Los otros pasivos no financieros son obligaciones basadas en condiciones de crédito normales y no tienen intereses. Están respaldados primordialmente por los compromisos pendientes de ejecución con cada una de las organizaciones de las cuales recibimos las donaciones subvencionables para ser ejecutadas en los territorios establecidos de cada uno de los convenios de cofinanciación; también hace referencia a los impuestos pendientes de pago tanto a nivel nacional como territorial con cada una de las entidades gubernamentales. Los otros pasivos se valoran inicialmente por su valor razonable, neto de los costos de transacción, y se valoran posteriormente a su costo amortizado.

FUNDACIÓN ALVARALICE
Notas a los Estados Financieros
(Expresadas en pesos)

- e. **Excedentes** - Los excedentes deben ser reinvertidos en el desarrollo del objeto social inmediatamente al año siguiente.

Para el cálculo del beneficio neto o excedente, la Fundación se basa en lo contemplado en los artículos 357, 358 y 359 del Estatuto Tributario. El beneficio neto o excedente será el resultado de tomar la totalidad de los ingresos, cualquiera que sea su naturaleza y restar de los mismos los egresos de cualquier naturaleza que tengan relación de causalidad con los ingresos o con el cumplimiento de su objeto social.

El beneficio neto o excedente del año determinado según se indicó anteriormente, tendrá el carácter de exento, siempre que se cumpla los siguientes requisitos.

Su destinación en el año siguiente inmediato a su obtención corresponda a programas que desarrollen el objeto social de la fundación.

Si la destinación toma más de un año o es una asignación permanente que cuenta con aprobación del patronato.

Una vez se determine el beneficio neto, queda a disposición del consejo directivo para que se efectúen las respectivas asignaciones al fondo social, y desarrollo de proyectos relacionados con su objeto social.

La Fundación como entidad sin ánimo de lucro es contribuyente del Régimen Tributario Especial del impuesto sobre la renta, establecido en el artículo 19 del Estatuto Tributario, modificado por el artículo 140 de la Reforma Tributaria Estructural, Ley 1819 de 2016; en él se prevé que el beneficio neto o excedente fiscal de ingresos sobre egresos de la Fundación estará exento de impuesto, siempre y cuando sea reinvertido en su totalidad en las actividades de su objeto social.

Las Entidades sin ánimo de lucro que se encuentren calificadas dentro del Régimen Tributario Especial continuarán en este régimen, y para su permanencia deberán cumplir con el procedimiento establecido en el artículo 356-2 del Estatuto Tributario, presentar ante la administración tributaria los documentos que para el efecto establezca el reglamento.

Para pertenecer al Régimen Tributario Especial se debe cumplir y señalar entre otros, de acuerdo con lo indicado en la normatividad vigente, con lo siguiente:

- Que el objeto social principal corresponda a las actividades meritorias enumeradas en el artículo 359 del Estatuto Tributario y que las mismas sean de interés general y de acceso a la comunidad.
- Que los aportes no sean reembolsables bajo ninguna modalidad y que no generen derechos de retorno para el aportante, ni directa, ni indirectamente durante su existencia, ni en su disolución y liquidación.
- Que sus excedentes no sean distribuidos bajo ninguna modalidad, ni directa, ni indirectamente durante su existencia, ni en su disolución y liquidación.

FUNDACIÓN ALVARALICE
Notas a los Estados Financieros
(Expresadas en pesos)

Según lo señalado en el Decreto 2150 de 2017 la Fundación fue calificada contribuyente del Régimen Tributario Especial ante la DIAN respondiendo a la solicitud de permanencia y de actualización, así mismo, deberá adelantar anualmente el proceso de actualización establecido para mantenerse dentro del Régimen Tributario Especial.

- f. **Ingresos** – Los ingresos por donaciones representadas en dinero o en especie se reconocen en la medida que los donativos a programas sociales beneficien a la comunidad en general, en el desarrollo del objeto social.

Los ingresos por honorarios, comisiones y servicios se reconocen a medida que se presta el servicio.

Los ingresos de operaciones no ordinarias son los provenientes de circunstancias extraordinarias o ajenas al giro normal de las transacciones la Fundación.

Ingresos no condicionados - Las donaciones que no tengan condiciones o una destinación específica por parte del donante son registradas como ingresos directamente.

Ingresos condicionados - La Fundación aplica las disposiciones definidas en el Decreto 2150 del 2017, mediante el cual el tratamiento de las donaciones recibidas con una destinación específica previamente definida por el donante, se registrarán al patrimonio fiscal; en la medida que se ejecute la función social la donación se reconocerá como ingreso. Para efectos contables, se reconoce como un ingreso diferido.

- g. **Reconocimiento de costos y gastos** – La Fundación reconoce sus costos y gastos en la medida en que ocurran los hechos económicos en forma tal que queden registrados sistemáticamente en el periodo contable correspondiente (causación), independiente del flujo de recursos monetarios o financieros (caja).

Se incluyen dentro de los costos las erogaciones causadas a favor de empleados o terceros directamente relacionados con la prestación de servicios. También se incluyen aquellos costos que, aunque no estén directamente relacionados con venta y/o la prestación de los servicios son un elemento esencial en ellos.

Los costos y gastos se presentan por función, detallando en las respectivas notas la composición y los gastos asociados a las actividades de administración y otros gastos.

h) Fondo social

El Fondo Social está compuesto por todos los excedentes en los resultados de años anteriores y que pueden versen afectados por las ejecuciones de excedentes fiscales.

También puede estar integrado por toda clase de bienes y derechos susceptibles de valoración económica. Todos los bienes de la Fundación deben figurar a su nombre y constar en su inventario y en el registro de Fundaciones, y se inscribirán, en su caso, en los registros correspondientes.

FUNDACIÓN ALVARALICE
 Notas a los Estados Financieros
 (Expresadas en pesos)

Nota 4. Efectivo

El siguiente, es el detalle del efectivo al 31 de diciembre de:

	<u>2025</u>	<u>2024</u>
Cuentas corrientes	\$ 870,969,218	\$ 835,739,790
Cuentas de ahorro	51,828,142	230,238,589
Total	<u>\$ 922,797,360</u>	<u>\$ 1,065,978,379</u>

No se presentan saldos no disponibles para ser usados por la Fundación o que presenten restricciones

Nota 5. Deudores

El siguiente es un detalle de los deudores al 31 de diciembre:

	<u>2025</u>	<u>2024</u>
Deudores varios	\$ 76,497,070	\$ 330,084,379
Totales	<u>\$ 76,497,070</u>	<u>\$ 330,084,379</u>

El valor en este rubro de deudores varios corresponde al saldo de la factura del mes de diciembre generada a Propacífico y incapacidades por cobrar.

	<u>2025</u>	<u>2024</u>
Fundación para el desarrollo integral del Pacífico - Propacífico.	66,934,179	199,175,400
Chemonics International Inc Sucursal el Salvador	-	127,433,577
Fundación Promigas	-	3,475,402
Incapacidades por cobrar	9,562,891	-
Totales	<u>\$ 76,497,070</u>	<u>\$ 330,084,379</u>

Los deudores al 31 de diciembre de 2025 y 2024 no presentan deterioro.

Nota 6. Inventarios

El siguiente es un detalle del inventario al 31 de diciembre:

	<u>2025</u>	<u>2024</u>
Materiales repuestos y accesorios	\$ 9,050,896	-
Totales	<u>\$ 9,050,896</u>	<u>\$ -</u>

Corresponde a una donación de insumos para manualidades.

FUNDACIÓN ALVARALICE
Notas a los Estados Financieros
(Expresadas en pesos)

Nota 7. Equipo

El saldo de este rubro está representado por el valor de los equipos adquiridos por la Fundación para el desarrollo normal de las operaciones propias de su objeto social, los cuales se encuentran en buen estado y en uso.

	<u>2025</u>	<u>2024</u>
Equipo de oficina	\$ 153,727,481	\$ 153,727,481
Equipo de cómputo y comunicación	\$ 196,255,081	\$ 196,255,081
Total propiedad planta y equipo	\$ 349,982,562	\$ 349,982,562
Depreciación acumulada	(345,092,601)	(342,650,379)
Total propiedad planta y equipo	\$ 4,889,961	\$ 7,332,183

La variación en los saldos del 2025 y 2024 de la depreciación acumulada corresponde al efecto neto del gasto depreciación.

	<u>Equipo de Oficina</u>	<u>Equipo de computo</u>	<u>Total</u>
Costo			
Saldo 1 de enero de 2024	\$ 153.727.481	\$ 196.255.081	\$ 349.982.562
Adiciones	-	399.900	399.900
Saldo 31 de diciembre de 2024	\$ 153.727.481	\$ 196.255.081	\$ 349.982.562
Adiciones	-	-	-
Saldo 31 de diciembre de 2025	\$ 153.727.481	\$ 196.255.081	\$ 349.982.562
Depreciación acumulada			
Saldo 1 de enero de 2024	\$ (143.953.071)	\$ (195.681.638)	\$ (339.634.709)
Adiciones	(2.442.228)	(573.442)	\$ (3.015.670)
Saldo 31 de diciembre de 2024	\$ (146.395.299)	\$ (196.255.080)	\$ (342.650.379)
Adiciones	(2.442.222)	-	\$ (2.442.222)
Saldo 31 de diciembre de 2025	\$ (148.837.521)	\$ (196.255.080)	\$ (345.092.601)

La depreciación se reconoce y se lleva a resultados el costo sobre sus vidas útiles utilizando el método de línea recta. La vida útil estimada, el valor residual y el método de depreciación se revisan al final de cada año, y el efecto de cualquier cambio en la estimación se realiza de manera prospectiva.

Los títulos de propiedad de los activos de la Fundación se encuentran libres de cualquier tipo de pignoración y no garantizan préstamos a entidades financieras ni cualquier otra transacción comercial.

Se poseen adecuadas pólizas de seguros para proteger los activos productivos, cubriendo principalmente daños materiales causados por incendio, terremoto, corriente débil, desastres naturales, terrorismo y otros riesgos.

Los equipos a 31 de diciembre de 2025 y 2024 no presentan deterioro.

FUNDACIÓN ALVARALICE
 Notas a los Estados Financieros
 (Expresadas en pesos)

Nota 8. Acreedores comerciales y otras cuentas por pagar

El siguiente es un detalle de los acreedores comerciales y otras cuentas por pagar al 31 de diciembre:

	2025	2024
Retenciones	\$ 8.255.911	\$ 3.345.525
Retenciones y Aportes de Nómina	31.379.300	19.863.000
Total	\$ 39.635.211	\$ 23.208.525

Nota 9. Pasivos no financieros

El siguiente es un detalle de los pasivos no financieros al 31 de diciembre:

	2025	2024
Impuesto de Industria y Comercio	\$ 3.044.000	\$ 47.000
Impuesto de IVA	7.555.000	-
Total	\$ 10.599.000	\$ 47.000

Nota 10. Beneficios a empleados

El siguiente es un detalle de los beneficios a empleados al 31 de diciembre:

	2025	2024
Salarios (a)	\$ 6,825,965	\$ 11,113,185
Cesantías	32,960,380	27,633,699
Intereses a las cesantías	3,808,484	3,177,951
Vacaciones	31,660,371	25,393,840
Total beneficios a empleados	\$ 75,255,200	\$ 67,318,675

(a) Los salarios corresponden a la liquidación de los contratos de trabajo de Juan José López, Juan Camilo Bonilla, Carlos Alonso Arce y Claudia Lorena Sandoval.

Nota 11. Pasivos por impuestos corrientes

El siguiente es un detalle de los pasivos por impuestos corrientes al 31 de diciembre:

	2025	2024
Impuesto de renta	\$ 2,320,000	\$ 1,861,000
Total pasivos por impuestos corrientes	\$ 2.320.000	\$ 1.861.000

Nota 12. Otros pasivos

El siguiente es un detalle de los otros pasivos al 31 de diciembre:

	2025	2024
Anticipos y avances para proyectos	\$ -	\$ 33,216,684
Ingresos diferidos (a)	381,233,820	941,215,178
Total otros pasivos	\$ 381,233,820	\$ 974,431.862

FUNDACIÓN ALVARALICE
 Notas a los Estados Financieros
 (Expresadas en pesos)

- (a) Los ingresos diferidos son el saldo de diciembre de 2025 y 2024 de los donantes con destinación específica.

Patrocinador	2025	2024
Tinker Foundation Incorporated	\$ -	\$ 407,280,335
Pricesmart Foundation	260,478,000	218,852,500
Chemonics International Inc Sucursal colombia	-	127,433,577
Fundacion para el desarrollo integral del pacifico	89,471,943	121,067,050
Empower	-	56,081,727
Fundacion WWB Colombia	10,000,000	10,051,991
Fundacion Hias Colombia	-	447,998
Centro de educación e investigación para el desarrollo	3,750,000	-
Fundación grupo familia	10,000,000	-
Fundacion Carvajal	33,877	-
Fundación Scarpetta GNECCO	7,500,000	-
Total	\$ 381,233,820	\$ 941,215,178

Nota 13. Fondo Social

El siguiente es un detalle del fondo social al 31 de diciembre:

	2025	2024
Efecto por adopción NIIF	\$ 93,380,495	\$ 93,380,496
Reservas	244,234,695	186,718,883
Excedente del periodo (a)	166,576,865	57,515,812
Total fondo social neto	\$ 504,192,056	\$ 337,615,191

- (a) La variación por \$57.515.812 corresponde al traslado de excedentes que la Fundación aprobó, de acuerdo con el Acta 141 del 27 de marzo de 2025. Estos excedentes, provenientes de ejercicios anteriores, se destinarán a la ejecución de actividades relacionadas con su actividad meritoria.

Nota 14. Ingresos Operacionales

El siguientes es un detalle de los fondos recibidos al 31 de diciembre:

	2025	2024
Donaciones	\$ 4,011,009,949	\$ 4,285,545,827
Total ingresos	\$ 4,011,009,949	\$ 4,285,545,827

FUNDACIÓN ALVARALICE
Notas a los Estados Financieros
(Expresadas en pesos)

El siguiente es un detalle de los ingresos operacionales al 31 de diciembre:

Donantes	2025	2024
Fundacion Para El Desarrollo Integral Del Pacifico	\$ 1,675,964,693	\$ 2,587,659,582
Japio Garces Y Cia S C A	764,712,000	754,125,000
Tinker Foundation Incorporated	508,500,335	310,330,263
Empower	354,768,927	201,105,565
Fundación Scarpetta Gnecco	175,000,000	-
Fundacion Hias Colombia	12,589,778	160,787,722
Chemonics International Inc Sucursal Colombia	157,497,173	122,373,274
Fundación Price Smart	150,900,000	-
Fundación Suiza de Cooperacion para el Desarrollo Tecnico Swisscontact	100,248,930	-
Fundacion Promigas	34,870,787	97,717,415
Fundacion Trebol	16,654,000	13,980,000
Fundacion Carvajal	7,466,123	6,979,168
Centro De Educacion E Investigacion Para El Desarrollo	-	6,951,452
Fundacion Fanalca	15,000,000	5,600,000
Guzman De La Torre Eugenia	-	4,000,000
Labna Sas	-	3,926,020
Holding Pedagogico Sas	3,750,000	3,360,000
Fundacion Wwb Colombia	10,051,991	2,841,743
University Of San Diego	-	1,714,684
Mejia Mejia Blanca Lucia	-	1,000,000
Rojas Payan Oscar Andres	-	857,627
Fundacion Antoluz	-	161,312
Asociacion De Discapacitados Del Valle	-	75,000
Johanna Ortiz Zona Franca S.A.S.	10,000,000	-
Inversiones Giraldo Palechor SAS	8,802,186	-
Arboleda y Ortiz SAS	2,233,026	-
Arboleda Restrepo Adriana	2,000,000	-
Total	\$ 4,011,009,949	\$ 4,285,545,827

Nota 15. Otros ingresos:

El siguiente es un detalle de los otros ingresos al 31 de diciembre:

	2025	2024
Honorarios (a)	\$ 45,486,000	\$ -
Recuperaciones (b)	2,908,700	1,719,516
Diversos	47,652	2,273
Indemnizaciones (c)	255,600	2,328,842
Total ingresos	\$ 48,697,952	\$ 4,050,631

FUNDACIÓN ALVARALICE
 Notas a los Estados Financieros
 (Expresadas en pesos)

- (a) Corresponden a la factura de Deutsche Gesellschaft fur internationale zusammenarbeit- PR085-036 por concepto de asistencia técnica proyecto Berantung.
- (b) Las recuperaciones corresponden a provisiones y reintegro de costos y gastos.
- (c) Reintegro de incapacidades.

Nota 16. Gastos de administración

El siguiente es un detalle de los gastos de administración al 31 de diciembre:

	2025	2024
Gastos de personal (a)	\$ 1,400,368,606	\$ 1,035,137,067
Honorarios	851,786,653	988,404,551
Impuestos	24,676,281	20,156,828
Arrendamientos	53,171,853	100,767,845
Contribuciones y afiliaciones(b)	129,293,154	79,949,000
Seguros	1,264,877	2,668,400
Servicios	763,951,369	993,174,444
Depreciacion	2,442,222	3,015,671
Otros (c)	552,698,568	881,097,036
Total	\$ 3,779,653,583	\$ 4,104,370,842

Las variaciones más relevantes se generaron en los rubros:

- (a) Gastos de personal tiene una variación de aumento por \$365.231.539 en el año 2025 con respecto al año 2024 debido a incapacidades por licencia de maternidad y salario integral de Juan Camilo Cock.
- (b) Las contribuciones fueron aportes para convocatoria "Cali como Vamos 2025" por valor de \$17.375.520 pesos a la cámara de comercio y a la universidad del valle al convenio "Rol mediadores Abriendo Caminos 2024" por valor de \$63.336.000 pesos. Además, por cuotas de administración se pagaron \$48.581.634 pesos.
- (c) Este rubro de "otros" se compone principalmente por elementos de aseo, casino-restaurante y materiales para proyectos durante todo el año 2025 y 2024, respectivamente.

Nota 17. Otros Gastos

El siguiente es un detalle de otros gastos al 31 de diciembre:

	2025	2024
Otros gastos	\$ 95,628,300	\$ 116,023,123
Total	\$ 95,628,300	\$ 116,023,123

Estos otros gastos se componen de gastos de ejercicio anterior y los gastos diversos como las donaciones realizadas durante el ejercicio.

FUNDACIÓN ALVARALICE
 Notas a los Estados Financieros
 (Expresadas en pesos)

Nota 18. Ingresos Financieros

El siguiente es un detalle de los ingresos financieros al 31 de diciembre:

	2025	2024
Ingreso Financiero	\$ 5,390,609	\$ 6,158,606
Total	\$ 5,390,609	\$ 6,158,606

Son los intereses recibidos de la entidad financiera durante el año.

Nota 19. Costo financiero

El siguiente es un detalle de los costos financieros al 31 de diciembre:

	2025	2024
Comisiones	\$ 13,306,742	\$ 14,981,315
Gastos bancarios	626,493	753,892
Intereses	4,494,921	48,080
Diferencia en cambio	2,175,606	-
Total	\$ 20,603,762	\$ 15,783,287

El detalle de los costos financieros de los años 2025 y 2024 incluye: rendimientos financieros, cuotas de manejo y comisiones entre cuentas de la fundación.

Nota 20. Impuesto a las ganancias:

El siguiente es un detalle del impuesto a las ganancias al 31 de diciembre:

	2025	2024
Impuesto de renta y complementarios	\$ 2,636,000	\$ 2,062,000
Total impuesto a las ganancias	\$ 2,636,000	\$ 2,062,000

El término general de firmeza de las declaraciones de renta es de 3 años. Para las compañías que presenten las siguientes situaciones, la firmeza estará supeditada así:

Año de declaración	Término de firmeza
2015	Declaraciones en las que se liquiden y/o compensen pérdidas quedarían en firme dentro de los cinco (5) años siguientes a la fecha de la presentación de la declaración
2016 al 2018	Las declaraciones que arrojan pérdidas fiscales la firmeza es de doce (12) años; si se compensan pérdidas fiscales, o estuviesen sujetos al régimen de precios de transferencia la firmeza es de seis (6) años.

FUNDACIÓN ALVARALICE
Notas a los Estados Financieros
(Expresadas en pesos)

Año de declaración	Término de firmeza
A partir de la renta 2019	En las declaraciones que se liquiden y/o compensen pérdidas fiscales o que estén sujetos al régimen de precios de transferencia la firmeza será de cinco (5) años

Conciliación de la tasa efectiva

La tasa efectiva del impuesto sobre la renta y complementarios de la Fundación difiere de la tasa nominal aplicable de acuerdo con las normas vigentes. A continuación, se detalla la conciliación entre las tasas:

Excedentes antes de impuestos	169.212.865
Impuesto a las ganancias aplicando la tasa impositiva local de la Fundación 20%	33.843.000
Egresos no procedentes	2.636.000
Otros gastos no deducibles	582.000
Rentas exentas y/o beneficio neto	(34.425.000)
Impuesto a las ganancias	2.636.000

Incertidumbres en posiciones tributarias abiertas

Al 31 de diciembre de 2025 y 2024 no se presentan incertidumbres tributarias abiertas. No se prevén impuestos adicionales con ocasión de posibles visitas de las autoridades tributarias o por la existencia de incertidumbres relacionadas con posiciones tributarias aplicadas por la Fundación.

Otros Aspectos normativos

- Se limita al 3% anual de la renta líquida ordinaria el monto de la sumatoria de algunos ingresos no constitutivos de renta, deducciones especiales, rentas exentas y descuentos tributarios.
- Los costos y gastos asociados a inversiones en Ciencia, Tecnología e Innovación (CTel), no son deducibles, estas inversiones únicamente darán derecho a descuento tributario del 30% de las inversiones en Ciencia, Tecnología e Innovación (CTel) que cuenten con aprobación del Consejo Nacional de Beneficios Tributarios (CNBT).

Nota 20. Contingencias

No hay demandas ni contingencias que deban ser reveladas y/o registradas en los estados financieros.

Nota 21. Gestión de riesgo

La Fundación no realiza transacciones denominadas en moneda extranjera; en consecuencia, no se generan exposiciones a fluctuaciones en la tasa de cambio.

FUNDACIÓN ALVARALICE
Notas a los Estados Financieros
(Expresadas en pesos)

Nota 22. Hechos ocurridos después del período sobre el que se informa

Entre el 31 de diciembre de 2025 y la fecha de emisión de estos estados financieros, no se produjeron eventos que en opinión de la administración pudieran tener un efecto importante sobre los mismos.

Nota 23. Aprobación de estados financieros

Los estados financieros y las notas que se acompañan de Fundación Alvaralice, fueron autorizados para emisión por el Representante Legal el 26 de marzo del 2026 para ser presentados al Consejo Directivo para su aprobación, la cual podrá aprobarlos o modificarlos.

